



*Azienda Speciale Stazione  
Sperimentale Industria  
Conservas Alimentari*

*BILANCIO DELL'ESERCIZIO*

**2014**

Stato Patrimoniale

Conto Economico

Nota Integrativa



\*\*\*

STATO PATRIMONIALE

		2014	2013	Var. %
<b>ATTIVO</b>				
<b>B) I</b>	<b>IMMOBILIZZAZIONI IMMATERIALI</b>			
1	Software applicativi	100.168	103.465	-3,19%
	<i>totale Immobilizzazioni Immateriali</i>	<i>100.168</i>	<i>103.465</i>	<i>-3,19%</i>
<b>II</b>	<b>IMMOBILIZZAZIONI MATERIALI</b>			
1	Fabbricati e relative manutenzioni capitalizzate	2.484.716	2.828.482	-12,15%
1 a	Terreni	1.090.468	1.090.468	
2	Mobili ed Arredi	56.985	76.670	-25,67%
3	Impianti e macchinari	334.816	333.477	0,40%
4	Attrezzature da Ufficio e da Laboratorio	1.236.106	1.270.361	-2,70%
6	Automezzi di Servizio	280	467	-40,00%
7	Altri beni	92.393	76.267	21,14%
8	Metalli Preziosi	420	420	
	<i>totale Immobilizzazioni Materiali</i>	<i>5.296.184</i>	<i>5.676.611</i>	<i>-6,70%</i>
<b>III</b>	<b>IMMOBILIZZAZIONI FINANZIARIE</b>			
1	Partecipazioni Consortili e azionarie	12.107	22.143	-45,33%
2	Crediti v/ Fondo Ina	197	197	
	<i>totale Immobilizzazioni Finanziarie</i>	<i>12.304</i>	<i>22.340</i>	<i>-44,93%</i>
<b>TOTALE B) IMMOBILIZZAZIONI</b>		<b>5.408.655</b>	<b>5.802.416</b>	<b>-6,79%</b>
<b>C)</b>	<b>ATTIVO CIRCOLANTE</b>			
<b>I</b>	<i>Rimanenze</i>			
1	Materie prime e di consumo	123.623	85.690	44,27%
2	Lavori in corso su commessa	257.502	87.469	194,39%
	<i>totale Rimanenze</i>	<i>381.125</i>	<i>173.159</i>	<i>120,10%</i>
<b>II</b>	<i>Crediti esigibili entro l'esercizio successivo</i>			
1	verso Clienti	1.248.020	1.233.340	1,19%
2	verso Servizi Risc.ne Tributi	6.153.607	5.960.614	3,24%
3	verso Dogane c/Importazioni	307.595	204.680	50,28%
4	Verso l'Erario	118.674	92.306	28,57%
5	Crediti v/ il Personale	7.414	4.511	64,36%
6	Verso Istituti Previdenziali	0	641	-100,00%
7	Altri Crediti a Breve Termine	89.546	1.653	
	<i>totale Crediti a B/M termine</i>	<i>7.924.856</i>	<i>7.497.746</i>	<i>5,70%</i>
<b>III</b>	<i>Disponibilità liquide</i>			
1	Banca Tesoriere	1.142.852	1.638.533	-30,25%
2	Giacenze su Prepagate	0	0	
3	Bancoposta	146.807	36.275	304,70%
4	Cassa economale	4.825	9.103	-47,00%
	<i>totale Disponibilità Liquide</i>	<i>1.294.484</i>	<i>1.683.912</i>	<i>-23,13%</i>
<b>TOTALE C) ATTIVO CIRCOLANTE</b>		<b>9.600.465</b>	<b>9.354.816</b>	<b>2,63%</b>
<b>D)</b>	<b>RATEI E RISCONTI ATTIVI</b>			
<b>I</b>	<i>Ratei attivi</i>	<i>0</i>	<i>0</i>	
<b>II</b>	<i>Risconti attivi</i>	<i>12.301</i>	<i>33.277</i>	
<b>TOTALE D) RATEI E RISCONTI ATTIVI</b>		<b>12.301</b>	<b>33.277</b>	<b>-63,03%</b>

	2014	2013	Var. %
<b>TOTALE ATTIVO</b>	<b>15.021.423</b>	<b>15.190.510</b>	<b>-1,11%</b>

<b>E) CONTI D'ORDINE</b>	<b>1.167.245</b>	<b>842.537</b>	
Impegni diversi			

<b>PASSIVO</b>				
<b>A) I</b>	<b>PATRIMONIO NETTO</b>			
1	Fondo di dotazione	8.620.000	8.620.000	
2	Fondo di riserva legale	370.179	370.179	
3	Contributi c/Capitale ante 2002	903.481	1.149.568	-21,41%
4	Perdite portate a nuovo	0	-52.083	-100,00%
5	Utile (perdita) dell'esercizio	26.315	52.083	-49,47%
	<b>TOTALE A) PATRIMONIO NETTO</b>	<b>9.919.975</b>	<b>10.139.747</b>	<b>-2,17%</b>
<b>B) I</b>	<b>DEBITI DI FINANZIAMENTO</b>	<b>0</b>	<b>0</b>	
1	Mutui Passivi	0	0	
2	Prestiti ed anticipazioni passive	0	0	
<b>C) I</b>	<b>FONDI PER RISCHI ED ONERI</b>	<b>1.067.969</b>	<b>277.722</b>	<b>284,55%</b>
1	Fondo accant. nto Premi per Obiettivi non Liquidati	196.057	119.453	64,13%
2	Fondo Finanziamento Attività Istituzionale	2.924	0	
3	F.do Rischi ed Oneri per Controversie Legali in corso	600.415	86.330	595,49%
4	Fondo Svalutazione Crediti	268.573	71.940	273,33%
	<b>TOTALE C) FONDI PER RISCHI ED ONERI</b>	<b>1.067.969</b>	<b>277.722</b>	<b>284,55%</b>
<b>D) I 1</b>	<b>TRATTAMENTO DI FINE RAPPORTO</b>	<b>2.082.233</b>	<b>2.125.533</b>	<b>-2,04%</b>
<b>E) I</b>	<b>DEBITI DI FUNZIONAMENTO</b>			
	<i>Esigibili entro l'esercizio successivo</i>			
1 a	vs Fornitori	612.389	1.014.845	-39,66%
1 b	vs Fornitori per fatture da ricevere	118.030	163.045	-27,61%
2	vs Erario	184.956	176.206	4,97%
3	vs Istituti di previdenza	256.384	249.367	2,81%
4	Altri Debiti	186.569	184.305	1,23%
	<i>Totale Debiti esigibili entro l'esercizio succ.</i>	<i>1.358.329</i>	<i>1.787.768</i>	<i>-24,02%</i>
	<i>Esigibili oltre l'esercizio successivo</i>	0	0	
	<b>TOTALE E) DEBITI DI FUNZIONAMENTO</b>	<b>1.358.329</b>	<b>1.787.768</b>	<b>-24,02%</b>
<b>F)</b>	<b>RATEI E RISCONTI PASSIVI</b>			
<b>I</b>	Ratei passivi	0	0	
<b>II</b>	Risconti passivi			
1	Saldo c/c postale al 31.12	146.807	36.275	304,70%
2	Ricavi non di competenza	446.110	823.464	-45,83%
	<i>Totale Risconti Passivi</i>	<i>592.917</i>	<i>859.739</i>	<i>-31,04%</i>
	<b>TOTALE F) RATEI E RISCONTI PASSIVI</b>	<b>592.917</b>	<b>859.739</b>	<b>-31,04%</b>
	<b>TOTALE PASSIVO</b>	<b>15.021.423</b>	<b>15.190.510</b>	<b>-1,11%</b>

<b>G) CONTI D'ORDINE</b>	<b>1.167.245</b>	<b>842.537</b>	
<b>I</b> Fidejussioni	0	0	
<b>II</b> Impegni diversi	1.167.245	842.537	

		2014	2013	Var.%	BUDGET 2014		
<b>CONTO ECONOMICO</b>							
<b>A)</b>	<b>VALORE DELLA PRODUZIONE</b>	<b>2014</b>	<b>2013</b>		<b>Parziali</b>	<b>Totali</b>	<b>var%</b>
<b>1</b>	<b>Ricavi da prestazioni e servizi</b>	2.047.455	1.753.109	16,79%		<b>2.100.000</b>	<b>6%</b>
	<i>a Attività di Analisi e Consulenza</i>	802.320	824.421	-2,68%	800.000	0%	
	<i>b Commesse Private (da Aziende)</i>	118.125	182.851	-35,40%	250.000	18%	
	<i>c Progetti di Ricerca (Fondi Strutturali)</i>	951.165	577.917	64,58%	1.050.000	7%	
	<i>d Contratti di Ricerca (Ass.ni di categoria, Consorzi etc.)</i>	175.845	167.920	4,72%	(incl.in A.1.b)		
<b>2</b>	<b>Proventi da Pubblicazioni e Didattica</b>	31.826	28.975	9,84%		<b>1.000</b>	
<b>3</b>	<b>Proventi diversi</b>	45.074	39.647	13,69%		<b>40.000</b>	<b>13%</b>
	<i>a Diritti di Segreteria</i>	9.323	9.396	-0,78%	0		
	<i>b Rettificative e recuperi spese c/esercizio</i>	26.751	30.251	-11,57%	0		
	<i>c Canoni di locazione</i>	9.000	0		0		
<b>4</b>	<b>Contributi Industriali c/Esercizio</b>	6.517.014	6.520.414	-0,05%		<b>6.600.000</b>	<b>-1%</b>
<b>5</b>	<b>Contributi Comm.li c/Esercizio</b>	1.156.634	1.246.114	-7,18%		<b>1.100.000</b>	<b>5%</b>
<b>6</b>	<b>Altri Proventi</b>						
	<i>a Variazione dei lavori in corso su commessa</i>	170.032	0			<b>0</b>	
	<i>b Variazione delle rimanenze di materie prime e di consumo</i>	37.934	0			<b>0</b>	
	<i>c Quota Sterilizzazione Contributi c/Capitale</i>	246.088	246.088			<b>246.088</b>	
	<i>d Compensazione costi figurativi personale stat.</i>	328.697	316.625	3,81%		<b>328.697</b>	
<b>Totale A) Valore della Produzione</b>		<b>10.580.754</b>	<b>10.150.972</b>	4,23%		<b>10.415.785</b>	<b>2%</b>
					Budget 2014	10.087.088	

(\*1) La diff.% comprende, tra i ricavi, i lavori in corso iscritti in bilancio al punto A)6.a.

(\*2) Nel budget i costi figurativi del personale statale non sono stati considerati, ne come costi ne come ricavi. Aggiunti per confrontabilità dei dati.

<b>B)</b>	<b>COSTI DELLA PRODUZIONE</b>				<b>Parziali</b>	<b>Totali</b>	<b>diff.</b>
<b>1</b>	<b>Materie prime e sussidiarie</b>	490.588	577.168	-15,00%		<b>590.000</b>	<b>-17%</b>
<b>2</b>	<b>Organi Istituzionali</b>	23.315	22.901	1,81%		<b>41.000</b>	<b>-43%</b>
	<i>a Consiglio di Amministrazione</i>	5.672	11.066	-48,75%	0		
	<i>b Collegio dei Revisori</i>	12.902	7.483	72,42%	0		
	<i>c Spese di Rappresentanza e Ospitalità</i>	4.741	4.351	8,97%	5.000		
<b>3</b>	<b>Costi per Servizi</b>	1.581.865	1.590.802	-0,56%		<b>1.589.400</b>	<b>0%</b>
	<i>a Servizi per Rivista e Pubblicazioni</i>	10.499	9.912	5,93%	10.000	5%	
	<i>b Convegni e congressi</i>	45.803	45.294	1,12%	35.000	31%	
	<i>c Utenze</i>	592.381	639.201	-7,32%	620.000	-4%	
	<i>d Postali e Bancarie</i>	17.838	18.411	-3,12%	10.000	78%	
	<i>e Trasporti e Dogane</i>	12.710	8.054	57,82%	10.000	27%	
	<i>f Pulizie e disinfestazioni</i>	345.573	320.850	7,71%	350.000	-1%	
	<i>g Vigilanza</i>	4.254	4.251	0,08%	5.000	-15%	
	<i>h Prestazioni Professionali e consulenze</i>	125.454	181.493	-30,88%	150.000	-16%	
	<i>i Collaborazioni esterne a progr.di ricerca</i>	41.477	22.100	87,68%	24.400	70%	
	<i>l Assicurazioni</i>	44.350	44.318	0,07%	45.000	-1%	
	<i>m Manutenzioni</i>	321.525	276.918	16,11%	310.000	4%	
	<i>n CRAL</i>	20.000	20.000		20.000	0%	
<b>4</b>	<b>Godimento beni di terzi</b>	126.006	115.003	9,57%		<b>110.000</b>	<b>15%</b>
<b>5</b>	<b>Costi per il Personale</b>	5.528.167	5.561.176	-0,59%		<b>5.815.000</b>	<b>-5%</b>

	2014	2013	Var. %		
a Stipendi, assegni e indennità varie	3.769.441	3.788.586	-0,51%	3.886.591	-3%
b Contratti a Progetto	74.084	70.612	4,92%	68.700	8%
c Borse di addestramento e tirocini	211.447	202.420	4,46%	256.500	-18%
d Oneri sociali	978.503	976.161	0,24%	989.910	-1%
e Missioni, trasferte e convegni	42.434	50.091	-15,29%	70.000	-39%
f Quota F.do TFR di competenza	303.740	311.852	-2,60%	349.799	-13%
g Altri oneri	141.478	154.703	-8,55%	185.000	-24%
h Indennità ed oneri personale Statale	7.040	6.751	4,29%	8.500	-17%
i Premio per Obiettivi ed altri riconoscimenti	0	0		0	
l Costi figurativi personale statale	328.697	316.625	3,81%	328.697	
<b>6 Ammortamenti e svalutazioni</b>	<b>1.273.004</b>	<b>1.135.145</b>	<b>12,14%</b>	<b>1.220.000</b>	<b>4%</b>
a Ammort. nto immob. ni Immateriali	38.771	48.062	-19,33%	50.000	-22%
b Ammort. nto immob. ni Materiali	1.009.819	1.086.950	-7,10%	1.150.000	-12%
c Acc. to a F.do Svalutazione dei crediti	224.414	133		20.000	
<b>7 Variazione delle rimanenze</b>	<b>0</b>	<b>64.667</b>		<b>0</b>	
a Mat. Prime, suss. E consumo	0	835	-100,00%	0	
b Lavori in corso su commessa	0	63.832	-100,00%	0	
<b>8 Accantonamenti</b>	<b>710.437</b>	<b>205.782</b>	<b>245,24%</b>	<b>227.100</b>	<b>213%</b>
a Acc. to Rischi ed Oneri per controversie legali in corso	514.085	86.330	495,49%	0	
b Acc. to Premio per Obiettivi non liquidato nell'anno	195.264	119.453	63,47%	225.000	-13%
c Acc. to Finanziamento Att. tà Istituzionale CdA	1.088	0		2.100	-48%
<b>9 Altri oneri di gestione</b>	<b>264.671</b>	<b>256.134</b>	<b>3,33%</b>	<b>225.000</b>	<b>18%</b>
a Costi ed oneri diversi	66.518	69.558	-4,37%	55.000	21%
b Imposte indirette e tasse	171.447	163.361	4,95%	150.000	14%
c Rettificative c/esercizio	26.705	23.215	15,04%	20.000	34%
<b>Totale B) Costi della Produzione</b>	<b>10.326.749</b>	<b>9.845.403</b>	<b>4,89%</b>	<b>10.146.197</b>	<b>2%</b>
				Budget 2014	9.817.500

<b>Differenza tra Valore e Costi della Produzione (A-B)</b>	<b>254.005</b>	<b>305.569</b>	<b>-16,87%</b>		<b>269.588</b>	<b>-6%</b>
---	----------------	----------------	----------------	--	----------------	------------

<b>C) Proventi ed oneri finanziari</b>	<b>24.360</b>	<b>32.282</b>	<b>-24,54%</b>		<b>30.000</b>	<b>-19%</b>
1 Altri proventi finanziari	24.362	32.282	-24,53%		30.000	
2 Interessi passivi ed altri oneri finanziari	2	0			0	
<b>Totale C) Proventi ed Oneri Finanziari</b>	<b>24.360</b>	<b>32.282</b>	<b>-24,54%</b>		<b>30.000</b>	<b>-19%</b>

<b>D) Rettifiche di valore attività finanziarie</b>	<b>-5.814</b>	<b>540</b>			<b>0</b>	
---	---------------	------------	--	--	----------	--

<b>E) Proventi ed oneri straordinari</b>	<b>-16.300</b>	<b>-38.375</b>	<b>-57,53%</b>		<b>0</b>	
1 Sopravv. nze ed insuss. nze attive	38.921	48.616	-19,94%		50.000	
2 Sopravv. nze ed ins. nze passive	55.220	86.991	-36,52%		50.000	

<b>Risultato prima delle imposte (A-B +/- C +/- D +/- E)</b>	<b>256.251</b>	<b>300.015</b>	<b>-14,59%</b>		<b>299.588</b>	<b>-14%</b>
--	----------------	----------------	----------------	--	----------------	-------------

Imposte dell'esercizio	229.936	247.932	-7,26%		<b>272.125</b>	<b>-16%</b>
Ires	10.606	10.762	-1,45%		12.125	-13%
Irap	219.330	237.170	-7,52%		260.000	-16%

<b>Utile (Perdita) dell'esercizio</b>	<b>26.315</b>	<b>52.083</b>	<b>-49,47%</b>		<b>27.463</b>	<b>-4%</b>
---------------------------------------	---------------	---------------	----------------	--	---------------	------------

## STATO PATRIMONIALE

ATTIVO	Entro 12 Mesi		Oltre 12 Mesi		Valori al 31/12/2013		Entro 12 Mesi		Oltre 12 Mesi		Valori al 31/12/2014	
<b>A IMMOBILIZZAZIONI</b>												
<b>a Immateriali</b>												
Software					€	103.465					€	100.168
Altre					€	-					€	-
<b>Totale imm.immateriali</b>					€	<b>103.465</b>					€	<b>100.168</b>
<b>b Materiali</b>												
Impianti					€	333.477					€	334.816
Attrezzature non informatiche					€	1.270.360					€	1.236.106
Attrezzature informatiche					€	76.267					€	92.393
Arredi e mobili					€	76.670					€	56.985
Fabbricati e Terreni					€	3.918.950					€	3.575.184
Altri beni					€	887					€	700
<b>Totale imm.materiali</b>					€	<b>5.676.611</b>					€	<b>5.296.184</b>
<b>c Finanziarie</b>												
Partecipazioni in Spa ed Srl					€	1.483					€	1.447
Partecipazioni Consortili					€	20.660					€	10.660
Crediti v/Ina c/Polizze		€	197		€	197		€	197		€	197
<b>Totale imm.finanziarie</b>					€	<b>22.340</b>					€	<b>12.304</b>
<b>TOTALE IMMOBILIZZAZIONI</b>					€	<b>5.802.416</b>					€	<b>5.408.655</b>
<b>B ATTIVO CIRCOLANTE</b>												
<b>a Rimanenze</b>												
Rimanenze di Magazzino					€	85.690					€	123.623
Lavori in corso su commessa					€	87.469					€	257.502
<b>Totale rimanenze</b>					€	<b>173.159</b>					€	<b>381.125</b>
<b>b Crediti di Funzionamento</b>												
Crediti V/CCIAA	€	-			€	-	€	-			€	-
Crediti V/Organismi e istituzioni nazionali e comunitarie	€	-			€	-	€	-			€	-
Crediti V/Organismi del Sistema Camerale	€	-			€	-	€	-			€	-
Crediti per servizi c/terzi	€	-			€	-	€	-			€	-
Crediti diversi	€	7.433.734			€	7.433.734	€	7.656.283			€	7.656.283
Anticipi a Fornitori	€	-			€	-	€	-			€	-
<b>Totale Crediti di Funzionamento</b>					€	<b>7.433.734</b>					€	<b>7.656.283</b>
<b>c Disponibilità Liquide</b>												
Banche c/c					€	1.638.533					€	1.142.852
Depositi Postali					€	36.275					€	146.807
Denaro in cassa					€	9.103					€	4.825
Giacenze su Carte Prepagate					€	-					€	-
<b>Totale Disponibilità Liquide</b>					€	<b>1.683.912</b>					€	<b>1.294.484</b>

<b>TOTALE ATTIVO CIRCOLANTE</b>	€	<b>9.290.805</b>	€	<b>9.331.892</b>
<b>C RATEI E RISCONTI ATTIVI</b>				
<i>Ratei Attivi</i>	€	-	€	-
<i>Risconti Attivi</i>	€	33.277	€	12.301
<b>Totale Ratei e Risconti Attivi</b>	€	<b>33.277</b>	€	<b>12.301</b>
<b>TOTALE ATTIVO</b>	€	<b>15.126.498</b>	€	<b>14.752.849</b>
<b>D CONTI D'ORDINE</b>	€	<b>842.537</b>	€	<b>1.167.245</b>
<b>TOTALE GENERALE</b>	€	<b>15.969.036</b>	€	<b>15.920.095</b>

PASSIVO	Entro 12 Mesi		Oltre 12 Mesi	Valori al 31/12/2013		Entro 12 Mesi		Oltre 12 Mesi	Valori al 31/12/2014	
<b>A PATRIMONIO NETTO</b>										
<i>Fondo di dotazione</i>				€	8.620.000		€		8.620.000	
<i>Riserve Patrimoniali</i>				€	370.179		€		370.179	
<i>Contributi Capitalizzati</i>				€	1.149.568		€		903.481	
<i>Perdite a nuovo</i>				-€	52.083		€		-	
<i>Risultato dell'esercizio</i>				€	52.083		€		26.315	
<b>TOTALE PATRIMONIO NETTO</b>				€	<b>10.139.747</b>		€		<b>9.919.975</b>	
<b>B DEBITI DI FINANZIAMENTO</b>										
<i>Mutui Passivi</i>				€	-		€		-	
<i>Prestiti ed anticipazioni</i>				€	-		€		-	
<b>TOTALE DEBITI DI FINANZIAMENTO</b>				€	-		€		-	
<b>C TRATTAMENTO DI FINE RAPPORTO</b>										
<i>F.do Trattamento di Fine Rapporto</i>				€	2.125.533		€		2.082.233	
<b>TOTALE F.DO TFR</b>				€	<b>2.125.533</b>		€		<b>2.082.233</b>	
<b>D DEBITI DI FUNZIONAMENTO</b>										
<i>Debiti V/Fornitori</i>	€	1.177.890		€	1.177.890	€	730.419		€	730.419
<i>Debiti V/società ed Organismi del sistema camerale</i>	€	-		€	-	€	-		€	-
<i>Debiti V/organismi ed istituzioni nazionali e comunitarie</i>	€	-		€	-	€	-		€	-
<i>Debiti Tributarî e Previdenziali</i>	€	361.562		€	361.562	€	441.341		€	441.341
<i>Debiti V/Dipendenti</i>	€	81.763		€	81.763	€	87.186		€	87.186
<i>Debiti V/Organi istituzionali</i>	€	10.675		€	10.675	€	-		€	-
<i>Debiti Diversi</i>	€	91.867		€	91.867	€	99.383		€	99.383
<i>Debiti per servizi c/terzi</i>	€	-		€	-	€	-		€	-
<b>TOTALE DEBITI DI FUNZIONAMENTO</b>				€	<b>1.723.757</b>		€		<b>1.358.329</b>	
<b>E FONDI PER RISCHI ED ONERI</b>										
<i>Fondo Imposte</i>				€	-		€		-	
<i>Altri Fondi</i>				€	277.722		€		799.395	
<b>TOTALE FONDI RISCHI ED ONERI</b>				€	<b>277.722</b>		€		<b>799.395</b>	
<b>F RATEI E RISCONTI PASSIVI</b>										
<i>Ratei Passivi</i>				€	-		€		-	
<i>Risconti Passivi</i>				€	859.739		€		592.917	
<b>TOTALE RATEI E RISCONTI PASSIVI</b>				€	<b>859.739</b>		€		<b>592.917</b>	
<b>TOTALE PASSIVO</b>				€	<b>4.986.751</b>		€		<b>4.832.875</b>	
<b>TOTALE PASSIVO E PATRIMONIO NETTO</b>				€	<b>15.126.498</b>		€		<b>14.752.849</b>	
<b>G CONTI D'ORDINE</b>				€	<b>842.537</b>		€		<b>1.167.245</b>	
<b>TOTALE GENERALE</b>				€	<b>15.969.036</b>		€		<b>15.920.094</b>	



**CONTO ECONOMICO**

VOCI DI COSTO/RICAVO	Istituzionale	Comm.le	Valori al 31/12/2013	Istituzionale	Comm.le	Valori al 31/12/2014
<b>A RICAVI ORDINARI</b>						
1 Proventi da Servizi	€ -	€ 1.753.109	€ 1.753.109	€ -	€ 2.056.778	€ 2.056.778
2 Altri Proventi o Rimborsi	€ -	€ 38.371	€ 38.371	€ -	€ 40.826	€ 40.826
3 Contributi da Organismi Comunitari	€ -	€ -	€ -	€ -	€ -	€ -
4 Contributi Regionali o da altri enti pubblici	€ -	€ -	€ -	€ -	€ -	€ -
5 Altri Contributi	€ 1.246.114	€ -	€ 1.246.114	€ 1.156.634	€ -	€ 1.156.634
6 Contributo della Camera di Commercio	€ -	€ -	€ -	€ -	€ -	€ -
7 Contributi Industriali	€ 6.520.414	€ -	€ 6.520.414	€ 6.517.014	€ -	€ 6.517.014
8 Poste Rettificative	€ 24.805	€ 5.445	€ 30.251	€ 20.599	€ 6.153	€ 26.751
9 Quota Sterilizzazione ammortamenti	€ 201.792	€ 44.296	€ 246.088	€ 189.488	€ 56.600	€ 246.088
10 Compensazione costo figurativo Personale Statale	€ 316.625	€ -	€ 316.625	€ 328.697	€ -	€ 328.697
11 Variazione dei Lavori in corso su commessa	€ -	€ -	€ -	€ 170.032	€ -	€ 170.032
12 Variazione delle Rimanenze	€ -	€ -	€ -	€ 29.209	€ 8.725	€ 37.934
<b>TOTALE (A)</b>	€ 8.309.750	€ 1.841.221	€ 10.150.972	€ 8.241.640	€ 2.339.114	€ 10.580.754
<b>B COSTI DI STRUTTURA</b>						
6 Organi Istituzionali	€ 22.901	€ -	€ 22.901	€ 23.315	€ -	€ 23.315
7 Personale						
a - Competenze al Personale	€ 2.667.101	€ 1.520.720	€ 4.187.821	€ 4.062.012	€ -	€ 4.062.012
b - Oneri sociali	€ 628.096	€ 349.479	€ 977.575	€ 979.977	€ -	€ 979.977
c - Accantonamenti TFR	€ 221.559	€ 90.293	€ 311.852	€ 303.740	€ -	€ 303.740
d - altri costi	€ 175.792	€ 27.588	€ 203.380	€ 182.438	€ -	€ 182.438
e - costi figurativi del personale statale	€ 316.625	€ -	€ 316.625	€ 328.697	€ -	€ 328.697
8 Funzionamento						
a - Prestazione di servizi	€ 1.304.458	€ 286.344	€ 1.590.802	€ 1.218.036	€ 363.829	€ 1.581.865
b - Godimento Beni di Terzi	€ 94.303	€ 20.701	€ 115.003	€ 97.025	€ 28.981	€ 126.006
c - Oneri diversi di Gestione	€ 210.030	€ 46.104	€ 256.134	€ 203.797	€ 60.874	€ 264.671
d - Materie Prime, sussidiarie e di consumo	€ 473.278	€ 103.890	€ 577.168	€ 377.753	€ 112.835	€ 490.588
9 Amm.ti ed Accantonamenti						
a - Immobilizzazioni Immateriali	€ 39.411	€ 8.651	€ 48.062	€ 29.854	€ 8.917	€ 38.771
b - Immobilizzazioni Materiali	€ 891.299	€ 195.651	€ 1.086.950	€ 777.560	€ 232.258	€ 1.009.819
c - Quota a Fondo Svalutazione crediti	€ 109	€ 24	€ 133	€ 172.799	€ 51.615	€ 224.414
d - Fondi Rischi ed Oneri	€ 70.791	€ 15.539	€ 86.330	€ 547.036	€ 163.400	€ 710.437
10 Variazione delle Rimanenze						
a - di materie prime, cosumo e merci	€ 685	€ 150	€ 835	€ -	€ -	€ -
a- per lavori in corso su commessa	€ 63.832	€ -	€ 63.832	€ -	€ -	€ -
<b>TOTALE (B)</b>	€ 7.180.268	€ 2.665.135	€ 9.845.403	€ 9.304.038	€ 1.022.711	€ 10.326.749
<b>C COSTI ISTITUZIONALI</b>						
11 di cui : Costi della sola Attività Istituzionale			€ 7.180.268			€ 9.304.038
<b>RISULTATO DELLA GESTIONE CORRENTE</b>			€ 305.569			€ 254.005

<b>D</b>	<b>GESTIONE FINANZIARIA</b>				
12	<i>Proventi Finanziari</i>	€	32.282	€	24.362
13	<i>Oneri Finanziari</i>	€	-	€	2
	<b>RISULTATO DELLA GESTIONE FINANZIARIA</b>	€	<b>32.282</b>	€	<b>24.360</b>
<b>E</b>	<b>GESTIONE STRAORDINARIA</b>				
14	<i>Proventi Straordinari</i>	€	48.616	€	38.921
15	<i>Oneri Straordinari</i>	€	86.991	€	55.220
	<b>RISULTATO DELLA GESTIONE STRAORDINARIA</b>	-€	<b>38.375</b>	-€	<b>16.300</b>
<b>F</b>	<b>RETTIFICHE DI VALORE ATT.FINANZIARIE</b>				
16	<i>Rivalutazioni Attivo Patrimoniale</i>	€	540	€	-
17	<i>Svalutazioni Attivo Patrimoniale</i>	€	-	€	5.814
	<b>DIFFERENZE RETT.DI VALORE ATT.FINANZ.</b>	€	<b>540</b>	-€	<b>5.814</b>
<b>G</b>	<b>IMPOSTE SUL REDDITO</b>				
18	<i>Ires</i>	€	10.762	€	10.606
19	<i>Irap</i>	€	237.170	€	219.330
	<b>TOTALE IMPOSTE SUL REDDITO</b>	€	<b>247.932</b>	€	<b>229.936</b>
	<b>RISULTATO ECONOMICO D'ESERCIZIO</b> <b>(A-B-C+/-D+/-E+/-F-G)</b>	€	<b>52.083</b>	€	<b>26.315</b>



---

**NOTA INTEGRATIVA**

**AL**

**BILANCIO**

**DELL'ESERCIZIO 2014**

---

# Sommario

ASPETTI GENERALI .....	4
CRITERI DI VALUTAZIONE.....	5
STATO PATRIMONIALE.....	7
<b>ATTIVO.....</b>	<b>7</b>
B.I, B.II) IMMOBILIZZAZIONI MATERIALI ED IMMATERIALI.....	7
B.III) IMMOBILIZZAZIONI FINANZIARIE .....	13
C) ATTIVO CIRCOLANTE.....	14
D) RATEI E RISCONTI .....	18
CONTI D'ORDINE .....	19
A) PATRIMONIO NETTO.....	19
B) DEBITI DI FINANZIAMENTO .....	21
C) FONDI RISCHI ED ONERI.....	21
D) TRATTAMENTO DI FINE RAPPORTO .....	23
E) DEBITI .....	24
F) RATEI E RISCONTI PASSIVI .....	26
<b>CONTO ECONOMICO .....</b>	<b>27</b>
A) VALORE DELLA PRODUZIONE.....	27
B) COSTI DELLA PRODUZIONE .....	32
COSTI ISTITUZIONALI (solo riclassificato DPR 254/2005) .....	40

<b>C) PROVENTI ED ONERI FINANZIARI .....</b>	<b>41</b>
<b>D) RETTIFICA DI VALORE ATTIVITA' FINANZIARIE.....</b>	<b>41</b>
<b>E) PROVENTI E ONERI STRAORDINARI .....</b>	<b>41</b>
<b>IMPOSTE DELL'ESERCIZIO .....</b>	<b>42</b>

## ASPETTI GENERALI

La presente Nota Integrativa è redatta ai sensi dell'art. 2427 del c.c. e forma, unitamente allo Stato Patrimoniale e al Conto Economico, parte integrante del Bilancio dell'esercizio 2014.

Il bilancio viene presentato nelle due forme previste, rispettivamente, dal codice civile, ai sensi di quanto sopra e dal vigente regolamento per la disciplina della gestione patrimoniale e finanziaria delle Camere di Commercio e loro aziende speciali, artt. 65 - 73 del D.P.R. 254/2005.

Le informazioni in essa contenute sono state esposte in conformità al dettato degli artt. 2423 e seguenti del Codice Civile e nel rispetto dei principi contabili emanati dall'Organismo Italiano di Contabilità e dai Consigli Nazionali dei Dottori Commercialisti ed Esperti Contabili e rappresentano la situazione patrimoniale e finanziaria della SSICA e il risultato d'esercizio.

L'applicazione delle suddette disposizioni è stata compatibile con la rappresentazione veritiera e corretta di fatti e situazioni aziendali, pertanto non si è resa necessaria alcuna deroga ai sensi del c.4 dell'art. 2423 del c.c.

Tutti i valori, anche se non esplicitamente indicato, sono espressi in unità di euro.

## CRITERI DI VALUTAZIONE

I criteri di valutazione assunti nella redazione del Bilancio sono conformi a quelli adottati negli esercizi precedenti. Ai sensi del comma 1 dell'art. 2427 c.c. vengono esposti, di seguito, i principi utilizzati nella formazione e nella esposizione dei valori di Bilancio, ispirati ai criteri più generali di prudenza e competenza, nella prospettiva di continuità dell'attività.

In particolare, si rappresenta che:

- a) Le Immobilizzazioni, sia materiali sia immateriali, sono rappresentate al costo storico di acquisto al netto degli ammortamenti ;
- b) I Crediti sono presentati al lordo del Fondo Svalutazione Crediti, interamente esposto nel passivo;
- c) I Debiti sono rilevati ed esposti al loro valore nominale;
- d) I Ratei e i Risconti sono rilevati a carico dell'Esercizio secondo il principio di competenza della loro manifestazione economica e finanziaria;
- e) Le Rimanenze dei beni di consumo a magazzino sono state rilevate al costo dell'ultimo prezzo con il metodo FIFO;
- f) I Fondi Rischi e Oneri sono iscritti in base alla prudenziale stima, tenuto conto delle informazioni conosciute allo stato, delle passività e/o oneri di esistenza

certa e/o probabile dei quali, tuttavia, non è puntualmente determinabile l'ammontare o la data di manifestazione;

g) L'entità iscritta a titolo di trattamento di fine Rapporto rappresenta l'effettivo debito maturato alla data del 31/12/2014 verso i dipendenti, in conformità alle disposizioni di legge e contrattuali ad oggi vigenti, al netto dei fondi versati al conto di Tesoreria INPS e alle Casse di previdenza complementari;

h) Le Imposte sul reddito sono state calcolate e iscritte in ragione delle aliquote e delle norme fiscali vigenti;

i) Gli impegni e le garanzie sono iscritti nei conti d'ordine per il loro valore contrattuale, ove conosciuto o stimabile.

\*\*\*



## STATO PATRIMONIALE

Lo Stato Patrimoniale rappresenta la situazione patrimoniale e finanziaria della SSICA, e la consistenza dei singoli elementi patrimoniali e finanziari alla chiusura dell'esercizio (31/12/2014).

---

### ATTIVO

#### B.I, B.II) IMMOBILIZZAZIONI MATERIALI ED IMMATERIALI

Si riporta - nella tabella che segue - la consistenza delle Immobilizzazioni alla chiusura dell'esercizio, evidenziando per ciascuna categoria il costo storico iniziale e le movimentazioni – di incremento o di dismissione – intervenute in corso d'anno.

## Immobilizzazioni a Bilancio 2014

Immobilizzazioni	c/bilancio	SALDI INIZIALI			MOVIMENTAZIONI IN C/ESERCIZIO		
		Lordo al 31/12/2013	Amm.ti al 31/12/2013	Netto al 31/12/2013	Decrementi 2014	Incrementi 2014	Lordo al 31/12/2014
<b>SOFTWARE APPLICATIVI E WEB SITE</b>							
Software Parma	01.01.002	559.224,80	461.329,39	97.895,41	0,00	24.808,98	584.033,78
Web Site Parma	01.01.003	30.144,20	26.577,80	3.566,40	0,00	1.708,00	31.852,20
Software Angri	01.01.202	35.498,19	33.495,44	2.002,75	0,00	8.957,34	44.455,53
Immobilizzazioni Immateriali in corso	01.01.010	0,00	0,00	0,00	0,00	0,00	0,00
		<b>624.867,19</b>	<b>521.402,63</b>	<b>103.464,56</b>	<b>0,00</b>	<b>35.474,32</b>	<b>660.341,51</b>
<b>Totale Immobilizzazioni immateriali</b>		<b>624.867,19</b>	<b>521.402,63</b>	<b>103.464,56</b>	<b>0,00</b>	<b>35.474,32</b>	<b>660.341,51</b>

Immobilizzazioni	c/bilancio	Lordo al 31/12/2013	Totale Ammortizzato al 31/12/2013	Netto al 31/12/2013	Decrementi 2014	Incrementi 2014	Lordo al 31/12/2014
<b>TERRENI E FABBRICATI</b>							
Fabbricati Parma	01.02.001	3.800.460,35	2.553.892,45	1.246.567,90	0,00	0,00	3.800.460,35
Terreni Scorporati Parma	01.02.100	562.412,86	236.568,14	325.844,72	0,00	0,00	562.412,86
Fabbricati Angri	01.02.201	6.319.990,29	4.804.676,03	1.515.314,26	0,00	0,00	6.319.990,29
Terreni Scorporati Angri	01.02.300	1.527.718,77	763.095,52	764.623,25	0,00	0,00	1.527.718,77
<i>totale Terreni e Fabbricati</i>		<b>12.210.582,27</b>	<b>8.358.232,14</b>	<b>3.852.350,13</b>	<b>0,00</b>	<b>0,00</b>	<b>12.210.582,27</b>

### MANUTENZIONI STRAORDINARIE SU FABBRICATI

Manutenz.straordinarie fabbricati Angri	01.02.301	168.599,25	159.653,52	8.945,73	0,00	2.442,00	171.041,25
Manutenz.straordinarie fabbricati Parma	01.02.101	316.799,47	259.145,48	57.653,99	0,00	3.216,78	320.016,25
<i>totale Manutenzioni straordinarie fabbricati</i>		<b>485.398,72</b>	<b>418.799,00</b>	<b>66.599,72</b>	<b>0,00</b>	<b>5.658,78</b>	<b>491.057,50</b>

### MOBILI ED ARREDI

Mobili ed Arredi da Ufficio Parma	01.03.001	309.702,16	275.212,58	34.489,58	17,90	1.435,51	311.119,77
Mobili ed Arredi da Laboratorio Parma	01.03.002	641.843,82	608.532,05	33.311,77	0,00	0,00	641.843,82
Mobili ed Arredi Biblioteca	01.03.003	32.636,12	32.636,19	-0,07	0,00	0,00	32.636,12
Mobili ed Arredi da Ufficio Angri	01.03.201	225.431,44	217.979,38	7.452,06	0,00	0,00	225.431,44
Mobili ed Arredi da Laboratorio Angri	01.03.202	216.008,86	214.591,72	1.417,14	0,00	0,00	216.008,86
<i>totale Mobili ed Arredi</i>		<b>1.425.622,40</b>	<b>1.348.951,92</b>	<b>76.670,48</b>	<b>17,90</b>	<b>1.435,51</b>	<b>1.427.040,01</b>

<b>IMPIANTI E MACCHINARI</b>							
Impianti e macch.da Laboratorio Parma	01.04.001	2.733.010,88	2.606.970,57	126.040,31	174.615,51	2.020,20	2.560.415,57
Impianti e macch.diversi Parma	01.04.002	447.868,76	301.526,51	146.342,25	0,00	61.499,29	509.368,05
Impianti e macch.da Laboratorio Angri	01.04.201	1.615.167,85	1.579.478,45	35.689,40	0,00	0,00	1.615.167,85
Impianti e macch.diversi Angri	01.04.202	137.153,90	111.749,05	25.404,85	0,00	44.877,30	182.031,20
<i>totale Impianti e Macchinari</i>		<b>4.933.201,39</b>	<b>4.599.724,58</b>	<b>333.476,81</b>	<b>174.615,51</b>	<b>108.396,79</b>	<b>4.866.982,67</b>
<b>STRUMENTI ED ATTREZZATURE</b>							
App. specifiche da Laboratorio Parma	01.05.001	5.249.337,82	4.366.134,48	883.203,34	34.544,83	278.121,39	5.492.914,38
Attrezz. generiche da Laboratorio Parma	01.05.002	417.166,71	359.731,37	57.435,34	4.448,56	8.965,68	421.683,83
App. specifiche da Laboratorio Angri	01.05.201	2.363.043,81	2.128.265,15	234.778,66	0,00	107.000,88	2.470.044,69
Attrezz. generiche da Laboratorio Angri	01.05.202	187.081,02	158.356,06	28.724,96	0,00	10.032,40	197.113,42
<i>totale Strumenti ed Attrezzature</i>		<b>8.216.629,36</b>	<b>7.012.487,06</b>	<b>1.204.142,30</b>	<b>38.993,39</b>	<b>404.120,35</b>	<b>8.581.756,32</b>
<b>MACCHINE DA UFFICIO</b>							
Macchine da ufficio Parma	01.06.001	44.941,84	36.584,76	8.357,08	209,92	199,00	44.930,92
Macchine da ufficio Angri	01.06.201	93.938,60	90.675,97	3.262,63	0,00	34,90	93.973,50
<i>totale Macchine da Ufficio</i>		<b>138.880,44</b>	<b>127.260,73</b>	<b>11.619,71</b>	<b>209,92</b>	<b>233,90</b>	<b>138.904,42</b>
<b>APPARECCHIATURE INFORMATICHE</b>							
Hardware da Laboratorio Parma	01.07.001	301.471,21	295.170,90	6.300,31	8.622,96	2.340,99	295.189,24
Hardware da ufficio Parma	01.07.002	227.201,66	169.700,39	57.501,27	6.190,92	35.015,39	256.026,13
Hardware da Laboratorio Angri	01.07.201	110.609,61	108.645,94	1.963,67	402,16	185,53	110.392,98
Hardware da ufficio Angri	01.07.202	114.170,46	103.668,44	10.502,02	0,00	9.840,15	124.010,61
<i>totale Apparecchiature Informatiche</i>		<b>753.452,94</b>	<b>677.185,67</b>	<b>76.267,27</b>	<b>15.216,04</b>	<b>47.382,06</b>	<b>785.618,96</b>
<b>AUTOMEZZI E TRAZIONE</b>							
Autovetture e motoveicoli Parma	01.08.001	39.121,94	39.045,98	75,96	0,00	0,00	39.121,94
Mezzi movim. interna Parma	01.08.002	30.219,55	29.828,83	390,72	0,00	0,00	30.219,55
Autovetture e motoveicoli Angri	01.08.201	6.239,31	6.239,31	0,00	0,00	0,00	6.239,31
<i>totale Automezzi e Trazione</i>		<b>75.580,80</b>	<b>75.114,12</b>	<b>466,68</b>	<b>0,00</b>	<b>0,00</b>	<b>75.580,80</b>
<b>METALLI PREZIOSI</b>							
Platino	01.09.001	419,91	0,00	419,91	0,00	0,00	419,91
<i>totale Metalli Preziosi</i>		<b>419,91</b>	<b>0,00</b>	<b>419,91</b>	<b>0,00</b>	<b>0,00</b>	<b>419,91</b>
<b>BIBLIOTECA</b>							
Libri e riviste Parma	01.11.001	1.319.521,91	1.319.521,91	0,00	0,00	1.244,60	1.320.766,51
Libri e riviste Angri	01.11.201	449.893,74	449.893,74	0,00	0,00	0,00	449.893,74
<i>totale Biblioteca</i>		<b>1.769.415,65</b>	<b>1.769.415,65</b>	<b>0,00</b>	<b>0,00</b>	<b>1.244,60</b>	<b>1.770.660,25</b>
<b>IMMOBILIZZAZIONI MATERIALI IN CORSO ED ACCONTI</b>							
Immobilizzazioni materiali in corso	01.15.001	0,00	0,00	0,00	0,00	0,00	0,00
<i>totale Immobilizzazioni in corso</i>		<b>0,00</b>	<b>0,00</b>	<b>0,00</b>	<b>0,00</b>	<b>0,00</b>	<b>0,00</b>
<b>ATTREZZATURE SPECIFICHE PER LA SICUREZZA</b>							
Attrezzature specifiche sicurezza Parma	01.05.003	243.800,73	194.692,72	49.108,01	0,00	62.187,95	305.988,68
Attrezzature specifiche sicurezza Angri	01.05.203	54.664,01	49.173,60	5.490,41	0,00	66,60	54.730,61
<i>totale Attrezzature specifiche sicurezza</i>		<b>298.464,74</b>	<b>243.866,32</b>	<b>54.598,42</b>	<b>0,00</b>	<b>62.254,55</b>	<b>360.719,29</b>
<b>Totale Immobilizzazioni materiali</b>		<b>30.307.648,62</b>	<b>24.631.037,19</b>	<b>5.676.611,43</b>	<b>229.052,76</b>	<b>630.726,54</b>	<b>30.709.322,40</b>
<b>TOTALE IMMOBILIZZAZIONI</b>		<b>30.932.515,81</b>	<b>25.152.439,82</b>	<b>5.780.075,99</b>	<b>229.052,76</b>	<b>666.200,86</b>	<b>31.369.663,91</b>

## AMMORTAMENTI

Gli *ammortamenti* dei cespiti così come rappresentati nelle precedenti tabelle, sono stati calcolati con l'applicazione dei seguenti coefficienti annui, stabiliti dall'esercizio 2002 con delibera del Consiglio di Amministrazione al tempo in carica:

Beni immateriali	20,00%
Fabbricati	3,33%
Manutenzioni straordinarie su Fabbricati	20,00%
Mobili ed Arredi	12,00%
Attrezzature ordinarie da Ufficio e Laboratorio	12,00%
Impianti e Macchinari	12,50%
Attrezzature generiche da Laboratorio	12,50%
Apparecchiature Specifiche da lab.	20,00%
Apparecchiature informatiche uffici e lab.	20,00%
Autovetture e mezzi di trazione	25,00%
Metalli Preziosi	0,00%
Biblioteca e Documentazione	100,00%

I beni acquistati in corso d'anno, fatta eccezione per i cespiti annoverati fra i *Software*, per i *Fabbricati* (ivi comprese le voci relative alle *Manutenzioni Straordinarie*) e per la *Biblioteca*, sono assoggettati ad aliquota ordinaria ridotta del 50%, indipendentemente dal periodo dell'anno in cui essi si siano resi disponibili per l'uso.

## FONDI DI AMMORTAMENTO

Con l'applicazione dei criteri richiamati, nella tabella che segue si rappresenta l'evoluzione dei Fondi in relazione all'esercizio. Si evidenzia che, per i beni

Immateriali, non esiste Fondo in quanto l'onere dell'ammortamento incide direttamente sul valore del cespite, fino a totale azzeramento del suo costo storico.

### ***Immobilizzazioni a Bilancio 2014***

Immobilizzazioni	c/bilancio	AMMORTAMENTI		SITUAZIONE FINALE
		Quota Amm.to 2014	Totale Ammortizzato al 31/12/2014	Valore Netto Residuo
<b><i>SOFTWARE APPLICATIVI E WEB SITE</i></b>				
Software Parma	01.01.002	33.649,38	494.978,77	89.055,01
Web Site Parma	01.01.003	2.036,40	28.614,20	3.238,00
Software Angri	01.01.202	3.085,32	36.580,76	7.874,77
Immobilizzazioni Immateriali in corso	01.01.010		0,00	0,00
		<b>38.771,10</b>	<b>560.173,73</b>	<b>100.167,78</b>
<b><i>Totale Immobilizzazioni immateriali</i></b>		<b>38.771,10</b>	<b>560.173,73</b>	<b>100.167,78</b>

Immobilizzazioni	c/bilancio	Quota Amm.to 2014	Totale Ammortizzato al 31/12/2014	Valore Netto Residuo
<b><i>TERRENI E FABBRICATI</i></b>				
Fabbricati Parma	01.02.001	112.821,78	2.666.714,23	1.133.746,12
<i>Terreni Scorporati Parma</i>	01.02.100		236.568,14	325.844,72
Fabbricati Angri	01.02.201	210.455,67	5.015.131,70	1.304.858,59
<i>Terreni Scorporati Angri</i>	01.02.300		763.095,52	764.623,25
<i>totale Terreni e Fabbricati</i>		<b>323.277,45</b>	<b>8.681.509,59</b>	<b>3.529.072,68</b>

<b><i>MANUTENZIONI STRAORDINARIE SU FABBRICATI</i></b>				
Manutenz.straordinarie fabbricati Angri	01.02.301	2.827,39	162.480,91	8.560,34
Manutenz.straordinarie fabbricati Parma	01.02.101	23.319,91	282.465,39	37.550,86
<i>totale Manutenzioni straordinarie fabbricati</i>		<b>26.147,30</b>	<b>444.946,30</b>	<b>46.111,20</b>

<b><i>MOBILI ED ARREDI</i></b>				
Mobili ed Arredi da Ufficio Parma	01.03.001	10.077,15	285.271,83	25.847,94
Mobili ed Arredi da Laboratorio Parma	01.03.002	8.042,11	616.574,16	25.269,66
Mobili ed Arredi Biblioteca	01.03.003	0,00	32.636,19	-0,07
Mobili ed Arredi da Ufficio Angri	01.03.201	2.196,53	220.175,91	5.255,53
Mobili ed Arredi da Laboratorio Angri	01.03.202	804,72	215.396,44	612,42
<i>totale Mobili ed Arredi</i>		<b>21.120,51</b>	<b>1.370.054,53</b>	<b>56.985,48</b>

**IMPIANTI E MACCHINARI**

Impianti e macch.da Laboratorio Parma	01.04.001	23.869,44	2.456.224,50	104.191,07
Impianti e macch.diversi Parma	01.04.002	42.886,45	344.412,96	164.955,09
Impianti e macch.da Laboratorio Anghi	01.04.201	27.167,95	1.606.646,40	8.521,45
Impianti e macch.diversi Anghi	01.04.202	13.133,99	124.883,04	57.148,16
<i>totale Impianti e Macchinari</i>		<b>107.057,83</b>	<b>4.532.166,90</b>	<b>334.815,77</b>

**STRUMENTI ED ATTREZZATURE**

App. specifiche da Laboratorio Parma	01.05.001	311.422,30	4.643.011,95	849.902,43
Attrezz. generiche da Laboratorio Parma	01.05.002	16.539,70	371.822,51	49.861,32
App. specifiche da Laboratorio Anghi	01.05.201	118.131,95	2.246.397,10	223.647,59
Attrezz. generiche da Laboratorio Anghi	01.05.202	9.684,17	168.040,23	29.073,19
<i>totale Strumenti ed Attrezzature</i>		<b>455.778,12</b>	<b>7.429.271,79</b>	<b>1.152.484,53</b>

**MACCHINE DA UFFICIO**

Macchine da ufficio Parma	01.06.001	2.984,86	40.695,32	4.235,60
Macchine da ufficio Anghi	01.06.201	1.197,39	91.873,36	2.100,14
<i>totale Macchine da Ufficio</i>		<b>4.182,25</b>	<b>132.568,68</b>	<b>6.335,74</b>

**APPARECCHIATURE INFORMATICHE**

Hardware da Laboratorio Parma	01.07.001	3.803,22	290.351,16	4.838,08
Hardware da ufficio Parma	01.07.002	22.536,86	186.046,33	69.979,80
Hardware da Laboratorio Anghi	01.07.201	905,06	109.148,84	1.244,14
Hardware da ufficio Anghi	01.07.202	4.011,18	107.679,62	16.330,99
<i>totale Apparecchiature Informatiche</i>		<b>31.256,32</b>	<b>693.225,95</b>	<b>92.393,01</b>

**AUTOMEZZI E TRAZIONE**

Autovetture e motoveicoli Parma	01.08.001	30,39	39.076,37	45,57
Mezzi movim. interna Parma	01.08.002	156,29	29.985,12	234,43
Autovetture e motoveicoli Anghi	01.08.201	0,00	6.239,31	0,00
<i>totale Automezzi e Trazione</i>		<b>186,68</b>	<b>75.300,80</b>	<b>280,00</b>

**METALLI PREZIOSI**

Platino	01.09.001	0,00	0,00	419,91
<i>totale Metalli Preziosi</i>		<b>0,00</b>	<b>0,00</b>	<b>419,91</b>

**BIBLIOTECA**

Libri e riviste Parma	01.11.001	1.244,60	1.320.766,51	0,00
Libri e riviste Anghi	01.11.201	0,00	449.893,74	0,00
<i>totale Biblioteca</i>		<b>1.244,60</b>	<b>1.770.660,25</b>	<b>0,00</b>

**IMMOBILIZZAZIONI MATERIALI IN CORSO ED ACCONTI**

Immobilizzazioni materiali in corso	01.15.001	0,00	-	0,00
<i>totale Immobilizzazioni in corso</i>		<b>0,00</b>	<b>0,00</b>	<b>0,00</b>

**ATTREZZATURE SPECIFICHE PER LA SICUREZZA**

Attrezzature specifiche sicurezza Parma	01.05.003	34.082,60	228.775,32	77.213,36
Attrezzature specifiche sicurezza Anghi	01.05.203	5.485,07	54.658,67	71,94
<i>totale Attrezzature specifiche sicurezza</i>		<b>39.567,67</b>	<b>283.433,99</b>	<b>77.285,30</b>

<b>Totale Immobilizzazioni materiali</b>		<b>1.009.818,73</b>	<b>25.413.138,78</b>	<b>5.296.183,62</b>
--	--	---------------------	----------------------	---------------------

<b>TOTALE IMMOBILIZZAZIONI</b>		<b>1.048.589,83</b>	<b>25.973.312,51</b>	<b>5.396.351,40</b>
--------------------------------	--	---------------------	----------------------	---------------------

### B.III) IMMOBILIZZAZIONI FINANZIARIE

La voce, per un totale di 12.304,00 €, risulta composta da:

- Partecipazione al consorzio “ProdAl S.c.a.r.l.” con sede in Fisciano (Sa), per un valore complessivo di € 4.800,00;
- Partecipazione alla “Fondazione ITS Agroalimentare” con sede in Parma, per un valore complessivo di € 5.000,00 ;
- Partecipazione al consorzio CEIP SCPA con un totale di 860 azioni, per un valore complessivo iscritto di € 860,00;
- Partecipazione azionaria nella “Parmalat S.p.a.”, per un valore totale al 31/12 di € 1.447,00 ( -2% rispetto al periodo precedente);
- Fondo assicurativo costituito presso l’ I.N.A., iscritto per n. 1 polizze residue in capo ad altrettanti dipendenti, per un valore complessivo nominale di € 197,00 .

Si rileva in corso di esercizio la liquidazione della partecipazione al Consorzio “Ciral”, iscritta in Bilancio per un valore nominale pari ad € 10.000,00 che ha generato una minusvalenza finanziaria pari ad € 5.778,00, rilevata a Conto Economico al punto D) *“Rettifiche di valore della attività finanziarie”* .

## C) ATTIVO CIRCOLANTE

### ❖ RIMANENZE

- Di merci in magazzino

Viene riportato di seguito il prospetto relativo al calcolo della variazione intervenuta nelle rimanenze di magazzino per l'esercizio 2014 :

*Scorte giacenti in magazzino al 31/12/2014 :*

	<b>Parma</b>	<b>Angri</b>
Vetreteria	9.220,39	1.420,00
Reagenti	24.147,58	6.856,00
Mat.da Laboratorio	59.734,14	3.170,00
Cancelleria	3.587,92	1.995,00
Mat.per pulizie	3.046,78	1.750,00
Batterie	408,49	820,00
Consumabile Informatico	5.597,35	220,00
Altro consumabile	1.649,45	0,00
	<b>107.392,10</b>	<b>16.231,00</b>
<b>Totale Rimanenze</b>		<b>123.623,10</b>

*Calcolo della variazione delle rimanenze di merci, iscritta a conto economico:*

Rimanenze Iniziali 2014 ( Finali 2013)	€	85.689,51
Rimanenze Finali 2014	€	123.623,10
Variazione netta delle Rimanenze	€	37.933,59



- Per lavori in corso su commessa

Il conto attiene alle seguenti attività finanziate :

<b>ACRONIMO</b>	<b>CORRISP.TOTALE</b>	<b>CORRISP.MATURATO 2014</b>	<b>% COMPL AL 31/12</b>	<b>QUOTA LAVORI IN CORSO</b>
BIOCOPAC	€ 316.500,00	€ 126.600,00	100%	€ 99.644,70
HEPIGET	€ 402.060,00	€ 120.618,00	90%	€ 100.515,00
INNSENS	€ 37.000,00	€ 18.500,00	58%	€ 7.400,00
CARIPARMA 2	€ 100.000,00	€ 30.000,00	50%	€ 30.000,00
COMMESSA C1404	€ 25.000,00	€ 1.250,00	15%	€ 1.250,00
COMMESSA C1426	€ 25.000,00	€ 3.600,00	30%	€ 3.600,00
COMMESSA C1410	€ 7.200,00	€ 6.480,00	90%	€ 6.480,00
COMMESSA C1421	€ 1.062,00	€ 1.062,00	100%	€ 1.062,00
COMMESSA C1422	€ 1.160,00	€ 580,00	50%	€ 580,00
COMMESSA C1423	€ 5.782,00	€ 5.782,00	100%	€ 5.782,00
COMMESSA C1424	€1.188,00	€1.188,00	100%	€1.188,00
<b>TOTALE LAVORI IN CORSO 2014</b>				<b>€ 257.501,70</b>

La rilevazione della quota di ricavo ascrivibile nella posta in esame è stata verificata sulla base delle seguenti condizioni:

- esistenza di un contratto, convenzione o altro atto vincolante le parti, con definizione delle rispettive obbligazioni;
- verifica dello stato di avanzamento di ciascuna attività – secondo criteri di ragionevole attendibilità e certezza - attestato dal Responsabile di Dipartimento cui la stessa afferisce;

Il valore della quota da iscriversi a titolo di variazione a Conto Economico è quindi così determinato :

Rimanenze Iniziali 2014 ( Finali 2013)	€	87.469,25
Rimanenze Finali 2014	€	257.501,70
Variazione netta delle Rimanenze	€	170.032,45

#### ❖ CREDITI DI FUNZIONAMENTO

I crediti esposti nell'attivo patrimoniale sono rappresentati in Bilancio a lordo del Fondo Svalutazione, sono tutti riscuotibili entro l'esercizio successivo e non vi sono crediti di durata residua aventi scadenza superiore a 5 anni.

L'ammontare complessivo dei crediti lordi iscritti nell'attivo circolante è pari ad € 7.924.856,00 , mentre l'ammontare del fondo che li assiste è pari ad € 268.573,00 .

In dettaglio, la voce aggrega le seguenti categorie di crediti :

- **Verso Clienti per € 1.248.020,00** ( +1,19% rispetto al valore dell'esercizio precedente). La voce comprende crediti alla data di chiusura dell'esercizio sottoposti a pignoramento per € 122.480,00.
- **Verso Servizi di Riscossione Tributi per € 6.153.607,00** ( +3,24% rispetto al valore dell'esercizio precedente, incremento dovuto allo slittamento in avanti dei tempi della riscossione, successivi all'approvazione dei contributi da parte del Ministero dello Sviluppo Economico, sentita Unioncamere.

- **Verso Dogane per € 307.595,00** ( +50% rispetto al valore dell'esercizio precedente)
- **Verso Erario per € 118.674,00** (+28,57% rispetto al valore dell'esercizio precedente). Formano il totale esposto:
  - Crediti Erariali per credito Irap da liquidare in Unico 2015 per € 40.000,00;
  - Credito Iva maturato nell'esercizio per € 78.674,00 ;
- **Verso personale dipendente per € 7.414,00** , relativi a somme erogate in conto anticipo per missioni e trasferte;
- **Verso altri a breve termine per € 89.546,00** relativi a :
  - Crediti verso contribuenti per € 78.836,00, di cui € 78.426,00 relativi a crediti sottoposti a pignoramento e quindi, alla data di chiusura dell'esercizio in esame, inesigibili;
  - Note credito da ricevere per € 4.074,00 ;
  - Affrancature prepagate verso il servizio postale per € 6.636,00

Si evidenzia infine nel prospetto che segue, ai sensi dell'art.2427 c.c., la composizione dei crediti per area geografica :

<b>Natura</b>	<b>Italia</b>	<b>U.E.</b>	<b>Extra U.E.</b>	<b>Totale</b>
Verso Clienti	1.178.329,00	69.691,00	0,00	<b>1.248.020,00</b>
Verso Altri	6.676.837,00	0,00	0,00	<b>6.676.837,00</b>
<b>Totali</b>	<b>7.855.166,00</b>	<b>69.691,00</b>	<b>0,00</b>	<b>7.924.857,00</b>

## ❖ DISPONIBILITA' LIQUIDE

Il totale delle disponibilità liquide è pari ad € 1.294.484,00 , ed è così composto :

- € 1.142.852,00 quale saldo del conto di Tesoreria ( -30% rispetto all'esercizio precedente). Il saldo è il risultato delle seguenti movimentazioni di sintesi :

<b>Saldo iniziale all'01/01/2014</b>	<b>1.638.533,22</b>
Reversali emesse n° 173	9.558.417,88
Mandati emessi n° 477	10.054.099,11
<b>Saldo finale al 31/12/2014</b>	<b>1.142.851,99</b>

E comprende € 527.956,07 sottoposti a pignoramento in relazione alla causa SSICA/DEGNI e che erano da considerarsi, pertanto, non disponibili alla data di chiusura dell'esercizio;

- € 4.825,00 quale giacenza di denaro in cassa ( di cui € 2.316,99 nella sede di Parma ed € 2.508,01 in quella di Angri) ;
- € 146.807,00 come giacenze sul conto postale, da reversalizzare sul conto di Tesoreria nell'esercizio successivo;

## D) RATEI E RISCONTI

### ❖ RATEI ATTIVI

Non si rilevano Ratei Attivi a carico dell'esercizio in esame.

### ❖ RISCONTI ATTIVI

L'importo di € 12.301,00 - per costi rilevati nell'esercizio ma rinviati per competenza al successivo - è così composto:

- per canoni di assistenza informatica	€	366,00
- per premi assicurativi	€	852,00
- per buoni pasto	€	10.825,00
- per utenze	€	258,00
	€	<u>12.301,00</u>

### CONTI D'ORDINE

I conti d'ordine, relativi ad impegni già assunti e/o accertati alla data del 31/12 che avranno effetti economici e finanziari negli esercizi successivi, sono così composti :

<b>FORNITORE</b>	<b>A "CONTI D'ORDINE"</b>	<b>OGGETTO DELL'IMPEGNO</b>
VARI	136.674,00	MANUTENZIONI SW, IMPIANTI E ATTREZZATURE
VARI	115.651,00	GODIMENTO BENI DI TERZI
VARI	50.123,00	SERVIZI DIVERSI
VARI	109.002,00	PRESTAZIONI PROFESSIONALI
VARI	422.890,00	UTENZE
VARI	332.905,00	SERVIZI DI PULIZIA
<b>TOTALE</b>	<b>1.167.245,00</b>	

---

### PASSIVO

#### A) PATRIMONIO NETTO

❖ FONDO DI DOTAZIONE

L'ammontare del fondo di dotazione iscritto a Patrimonio netto è di € 8.620.000,00 e risulta invariato rispetto all'esercizio precedente.

❖ FONDO DI RISERVA LEGALE

Per € 370.179,00 risulta invariata rispetto agli esercizi precedenti.

❖ CONTRIBUTI CAPITALIZZATI

La voce rappresenta il valore delle immobilizzazioni acquistate per la sede di Angri tramite contributi corrisposti dallo Stato o da Enti terzi a fini di investimento, al netto degli ammortamenti già maturati. Al fine di neutralizzare gli effetti economici delle quote di ammortamento maturate successivamente su tali investimenti, di anno in anno viene iscritta a ricavo la corrispondente "quota di sterilizzazione" (v. voce A.9 dei Ricavi) , che viene contemporaneamente stornata dal valore iscritto nell'apposita voce di Patrimonio Netto. Di seguito si riporta schema delle variazioni intervenute per l'esercizio in corso nella voce in esame :

<b>Valore residuo del contributo al 31/12/2013</b>	<b>1.149.568,71</b>
Quota di competenza 2014	246.088,15
<b>Valore residuo del contributo al 31/12/2014</b>	<b>903.480,56</b>

❖ PERDITE PORTATE A NUOVO

Non risultano perdite portate a nuovo da coprire nell'esercizio.

❖ RISULTATO DELL'ESERCIZIO

La posta evidenzia il risultato della gestione che, per l'esercizio in esame, determina un utile pari ad € 26.315.

\*\*\*

Segue uno schema di sintesi delle variazioni intervenute nelle citate poste di Patrimonio netto :

Posta	31/12/2013	Variazioni		31/12/2014
		aumento	diminuzione	
F.do Patrimoniale di dotazione	8.620.000,00	0,00	0,00	8.620.000,00
F.do Riserva Legale	370.179,00	0,00	0,00	370.179,00
F.do Riserva Volontaria	0,00	0,00	0,00	0,00
F.do Finanziamento Ricerca	0,00	0,00	0,00	0,00
Contributi c/capitale	1.149.568,00	0,00	246.088,00	903.481,00
Perdite portate a nuovo	-52.083,00	0,00	52.083,00	0,00
Utile ( Perdita) dell'esercizio	52.083,00	26.315,00	52.083,00	26.315,00
<b>Totale Patrimonio netto</b>	<b>10.139.747,00</b>			<b>9.919.975,00</b>

## B) DEBITI DI FINANZIAMENTO

Non risultano a qualsiasi titolo debiti di finanziamento a carico dell'Azienda Speciale alla data del 31/12/2014

## C) FONDI RISCHI ED ONERI

Per un totale di € 1.067.963,00 la voce comprende gli appostamenti effettuati per cautelare i futuri esercizi da rischi ed oneri di certa, probabile o prevedibile manifestazione, suddivisi per loro natura in :

- ❖ **Fondo Finanziamento Attività Istituzionale** tramite rinuncia ai gettoni di presenza da parte del C.d.A, per € 2.924,00 ;

- ❖ **Fondo accantonamento Premio Obiettivi non liquidato** al personale dipendente ed erogato nell'esercizio successivo, per € 196.057,00 comprensivo del residuo positivo relativo all'esercizio precedente pari ad € 792,00;
- ❖ **Fondo rischi ed oneri per controversie legali in corso**, costituito nell'esercizio 2013 con particolare riferimento alla causa DEGNI/SSICA, conclusasi in II grado con una sentenza sfavorevole a questa Azienda che ha determinato la necessità di accantonare le somme espresse nel dettaglio che segue :

<b>VOCE DI COSTO</b>	<b>IMPORTO</b>
INPS C/VITALIZIO	€ 41.127,00
INPS C/CONTRIBUTI	€ 84.170,00
TFR DA ACCANTONARE	€ 33.049,00
ERARIO C/IRPEF	€ 100.737,00
NETTO FAVORE SIG.RA DEGNI	€ 310.266,00
SPESE LEGALI ED ALTRI ONERI ACCESSORI	€ 31.065,00
<b>CONSISTENZA NECESSARIA</b>	<b>€ 600.414,00</b>
CONSISTENZA INIZIALE	€ 86.330,00
<b>NETTO DA ACCANTONARE</b>	<b>€ 514.084,00</b>

- ❖ **Fondo Svalutazione crediti**, per € 268.573,00 (+273% rispetto al valore dell'esercizio precedente). Rimandando all'apposita voce di conto economico l'illustrazione del criterio seguito per il calcolo della quota di competenza dell'esercizio, si evidenzia di seguito la movimentazione che ha interessato la posta nell'esercizio :



<b>Natura</b>	<b>Valore</b>
<b>Consistenza Iniziale del Fondo all'01/01/14</b>	<b>€ 71.939,55</b>
- Utilizzi per cancellazione crediti commerciali	- € 10.045,18
- Utilizzi per cancellazione inesigibilità definitive da SRT	- € 17.734,93
+ Accantonamento di competenza dell'esercizio	€ 224.413,88
<b>Consistenza Finale del Fondo al 31/12/14</b>	<b>€ 268.573,32</b>

#### D) TRATTAMENTO DI FINE RAPPORTO

Si dettaglia nello schema che segue la consistenza e composizione del Fondo TFR alla data del 31/12 :

<b>Lordo iniziale</b>		<b>€ 4.554.840,25</b>
<b>TFR c/azienda</b>		<b>€ 303.740,16</b>
<i>erogazioni 2014</i>	€ -	
<i>quota 2014</i>	€ 303.740,16	
<b>Anticipi</b>		<b>€ 845.478,61</b>
<i>iniziale</i>	€ 761.263,32	
<i>quota 2014</i>	€ 84.215,29	
<b>TFR Alifond</b>		<b>€ 621.052,90</b>
<i>iniziale</i>	€ 538.184,80	
<i>quota 2014</i>	€ 82.868,10	
<b>TFR INPS</b>		<b>€ 1.116.055,78</b>
<i>iniziale</i>	€ 958.926,68	
<i>quota 2014</i>	€ 157.129,10	
<i>erogazioni 2014</i>	€ -	
<b>TFR Mediolanum</b>		<b>€ 36.186,40</b>
<i>iniziale</i>	€ 30.812,69	
<i>quota 2014</i>	€ 5.373,71	
<b>TFR Previdai</b>		<b>€ 55.791,11</b>
<i>iniziale</i>	€ 49.669,57	
<i>quota 2014</i>	€ 6.121,54	
<b>TFR Alleanza</b>		<b>€ 7.942,72</b>
<i>iniziale</i>	€ 1.667,01	

<i>quota 2014</i>	€	6.275,71	
<b>IRPEF su RIVAL.</b>			<b>€ 93.840,07</b>
<i>iniziale</i>	€	88.783,14	
<i>Versamenti</i>	€	5.056,93	
<i>Recuperi</i>	€	-	
<b>Fondo netto contabile al 31/12</b>			<b>€ 2.082.232,82</b>

#### E) DEBITI

La voce, per un totale di € 1.358.329,00 ( -24% rispetto all'esercizio precedente), è così composta :

##### ❖ DEBITI VERSO FORNITORI

Per un importo totale iscritto a bilancio pari ad € 730.419,00 (di cui € 612.389,00 per debiti contabilizzati ed € 118.030 per fatture da ricevere di competenza), la voce si manifesta in diminuzione rispetto al dato dell'esercizio precedente del 38% ;

##### ❖ DEBITI VERSO ERARIO ED ISTITUTI PREVIDENZIALI

Per un importo totale iscritto a bilancio pari ad € 441.340,00 la voce comprende :

- L'Irap versata a gennaio 2015 relativa alle competenze di Dicembre 2014, per € 28.212,00 ;
- L'Irpef ritenuta sulle competenze di Dicembre 2014, versata a gennaio 2015, per € 156.745,00
- Il saldo dei premi Inail relativi all'esercizio, per € 128,00 ;
- I contributi Inps relativi al mese di Dicembre 2014, versati a gennaio 2015, per € 182.171,00 ;

- I contributi Inpdap relativi al mese di Dicembre 2014, versati a gennaio 2015, per € 25.979,00 ;
- I versamenti verso altri soggetti di previdenza integrativa, pari ad € 26.793,00 ;
- La monetizzazione degli oneri previdenziali figurativi riguardanti le ferie non godute di competenza dell'esercizio, per € 21.313,00

#### ❖ ALTRI DEBITI

La voce, per un totale di € 186.569,00 comprende :

- Debiti verso personale per € 1.622,00 , relativi a rimborsi spese liquidati nel mese di Gennaio 2015;
- Debiti figurativi relativi alla monetizzazione delle ferie non godute, per € 85.564,00 .
- Debiti verso SRT relativi ad oneri ed inesigibilità ante riforma, per € 91.867,00;
- Debiti per cessioni del quinto del personale dipendente, per € 2.670,00, versate a gennaio 2015 ;
- Debiti verso partners nel progetto Biocopac, per € 3.241,00
- Debiti verso Organizzazioni Sindacali relativi al mese di Dicembre 2014 e versati nel gennaio 2015, per € 1.604,00

## F) RATEI E RISCONTI PASSIVI

### ❖ RATEI PASSIVI

Non si rilevano Ratei Passivi a carico dell'esercizio in esame.

### ❖ RISCONTI PASSIVI

Il totale di Bilancio, pari ad € 592.917,00, è così composto :

- Saldo disponibile sul conto corrente postale relativo a partite che saranno reversalizzate nell'esercizio successivo, per € 146.807,00 ;
- Ricavi già fatturati su attività di ricerca ma il cui corrispettivo non è maturato nell'esercizio per € 446.110,00, relativamente ai seguenti contratti/convenzioni :

<b>CODICE</b>	<b>TITOLO</b>	<b>CORRISP.FAT TURATO</b>	<b>CORRISP.MATURATO 2014</b>	<b>% COMPL AL 31/12</b>	<b>RISCONTO</b>
C1425	Ricerche sul Prosciutto di Parma 2014	€ 42.000,00	€ 33.600,00	80%	€ 8.400,00
C1407	Patogeni in carne affettata	€ 18.000,00	€ 16.200,00	90%	€ 1.800,00
C1429	MCT di processo per Salmonella e Lysteria in salame	€ 6.500,00	€ 5.850,00	90%	€ 650,00
P1203	PON01_01397	€ 936.402,08	€ 355.832,79	88%	€ 112.368,26
P1218	CARIPARMA 1	€ 250.000,00	€ 62.500,00	95%	€ 12.500,00
P1303	PHYTOME	€ 245.118,77	€ 89.763,00	60%	€ 148.483,77
P1428	LEGUVAL	€ 185.304,07	€ 122.683,84	35%	€ 51.118,62
P1409	TRIMSCAN	€ 103.113,65	€ 63.266,00	25%	€ 39.847,65
P1408	PROCURED	€ 85.588,50	€ 68.711,00	25%	€ 16.877,50
P1513	BIOCOPAC LIFE	€ 102.980,00	€ 48.915,50	14%	€ 54.064,50

<b>TOTALE RISCOINTI SU RICAVI NON DI COMPETENZA</b>
---

<b>€ 446.110,30</b>
---------------------

---

## CONTO ECONOMICO

### A) VALORE DELLA PRODUZIONE

#### ❖ RICAVI DA PRESTAZIONI E SERVIZI

Per un totale di € 2.047.455,00 (+17% rispetto al dato dell'esercizio precedente), la voce aggrega i ricavi derivanti da:

- Attività dei laboratori per consulenze ed analisi conto terzi, per € 802.320,00 (-1,5% rispetto allo stesso dato dell'esercizio precedente, al netto dei ricavi per Diritti di segreteria, separatamente considerati) ;
- Attività di ricerca per progetti e consulenze in tutto o in parte finanziate, per € 1.245.135,00 (+34% rispetto allo stesso dato dell'esercizio precedente). Di seguito la suddivisione tra Grandi Progetti, Progetti Finanziati e Commesse private :

<b><i>Progetti di Ricerca (Fondi Strutturali)</i></b>	<b><i>€ 951.165,00</i></b>	<b><i>76%</i></b>
---	----------------------------	-------------------

<b><i>Contratti di Ricerca (Ass.ni di categoria, Consorzi etc)</i></b>	<b><i>€ 175.845,00</i></b>	<b><i>14%</i></b>
<b><i>Commesse private (Aziende )</i></b>	<b><i>€ 118.125,00</i></b>	<b><i>10%</i></b>
<b><i>Totali</i></b>	<b><i>€ 1.245.135,00</i></b>	<b><i>100%</i></b>

#### ❖ PROVENTI DA PUBBLICAZIONI E DIDATTICA

Per un totale 31.826,00 ( + 10% rispetto al dato dell'esercizio precedente) la posta comprende :

- attività di traduzioni conto terzi per € 780,00;
- attività di formazione professionale per € 25.140,00;
- corrispettivi per accesso ai laboratori per € 2.080,00;
- altre prestazioni c/ terzi per € 2.941,00
- proventi da pubblicazioni della rivista ufficiale per € 885,00

#### ❖ PROVENTI DIVERSI

Per un totale di € 45.074,00 (+14% rispetto al dato dell'esercizio precedente) la voce comprende :

- Diritti di segreteria applicati all'attività di analisi per € 9.323,00;
- Canoni di locazione per € 9.000,00;

- Poste rettificative e recuperi spese in c/esercizio per € 26.751,00;

#### ❖ CONTRIBUTI INDUSTRIALI DI COMPETENZA

Si rileva un valore di € 6.517.014,00 ( -0,05 % rispetto all'esercizio precedente), costituito dalla sommatoria dei contributi riscossi direttamente dalle Aziende e quelli trasmessi ai Concessionari Equitalia, al netto degli sgravi intervenuti in corso d'anno.

Di seguito si espone la distribuzione regionale dei contributi di competenza 2014, afferenti a n. 3.075 Aziende distribuite su tutto il territorio italiano.

Regione	2014	2013	Differenza	Delta %
ABRUZZO	144.326,61	133.357,61	10.969,00	8,2%
BASILICATA	39.642,81	40.484,85	-842,04	-2,1%
BOLZANO	188.514,29	182.703,38	5.810,91	3,2%
CALABRIA	157.370,85	162.313,90	-4.943,05	-3,0%
CAMPANIA	656.535,74	713.975,62	-57.439,88	-8,0%
EMILIA ROMAGNA	1.794.762,08	1.775.463,35	19.298,73	1,1%
FRIULI V.G.	142.508,51	165.113,86	-22.605,35	-13,7%
LAZIO	310.625,23	293.582,38	17.042,85	5,8%
LIGURIA	102.505,95	102.452,50	53,45	0,1%
LOMBARDIA	1.050.115,37	1.082.469,72	-32.354,35	-3,0%
MARCHE	188.303,01	192.723,36	-4.420,35	-2,3%
MOLISE	13.944,74	14.899,44	-954,70	-6,4%
PIEMONTE	311.307,40	309.710,80	1.596,60	0,5%
PUGLIA	196.538,25	202.489,23	-5.950,98	-2,9%
SARDEGNA	62.148,85	63.507,66	-1.358,81	-2,1%
SICILIA	199.757,41	208.810,86	-9.053,45	-4,3%
TOSCANA	348.055,71	345.831,80	2.223,91	0,6%
TRENTINO A.A.	94.242,05	89.630,84	4.611,21	5,1%
UMBRIA	92.873,53	90.551,22	2.322,31	2,6%
VALLE D' AOSTA	7.897,05	8.291,73	-394,68	-4,8%
VENETO	523.372,63	514.390,51	8.982,12	1,7%
<b>SGRAVI E RIMBORSI</b>	95.261,75	125.527,75	-30.266,00	-24,1%
<b>INESIGIBILITA' C/CREDITI</b>	13.072,68	46.813,04	-33.740,36	-72,1%
	<b>6.517.013,64</b>	<b>6.520.413,83</b>	<b>-3.400,19</b>	<b>-0,05%</b>

#### ❖ CONTRIBUTI COMMERCIALI DI COMPETENZA

I contributi sui prodotti alimentari d'importazione versati alla SSICA dagli Uffici Doganali, sono rilevati per il valore di € 1.156.634,00 , e risultano in diminuzione dell' 7 % rispetto al dato rilevato per l'esercizio precedente.



### ❖ VARIAZIONE DELLE RIMANENZE DI MAGAZZINO

Si rileva un valore di € 37.934,00, che rappresenta la variazione fra le rimanenze iniziali e quelle finali delle giacenze di magazzino, come già illustrato in sede di analisi dell'Attivo Circolante.

### ❖ VARIAZIONE DEI LAVORI IN CORSO SU COMMESSA

Si rileva un valore di € 170.032,00 che rappresenta la variazione (positiva) fra le rimanenze iniziali e quelle finali dei lavori in corso su commessa, come già illustrato in sede di analisi dell'Attivo Circolante.

#### ▪ COMPENSAZIONE ONERE FIGURATIVO DEL PERSONALE STATALE

Per € 328.697,00 la voce accoglie il valore iscritto a compensazione dei costi figurativamente esposti alla voce B.5.I), cui si rimanda per ulteriori dettagli.

#### ▪ QUOTA STERILIZZAZIONE AMMORTAMENTI

Si veda la voce "CONTRIBUTI CAPITALIZZATI" nella sezione relativa al Patrimonio netto.

---

## B) COSTI DELLA PRODUZIONE

### ❖ MATERIE PRIME E SUSSIDIARIE

Il valore per la voce relativa agli acquisti di materiale di laboratorio e consumabile vario ammonta ad € 490.588,00 ( -15% rispetto al dato dell'esercizio precedente);

### ❖ ORGANI ISTITUZIONALI

La voce, per € 23.315,00 (+2% rispetto all'esercizio precedente), comprende:

- Spese per il Consiglio di Amministrazione pari ad € 5.672,00 (- 49% rispetto all'esercizio precedente), relative a rimborsi spese ed altri oneri sostenuti in occasione di incontri e riunioni istituzionali;
- Spese per il Collegio dei Revisori dei Conti per € 12.902,00 ( +72% rispetto all'esercizio precedente, per il quale si rileva comunque una competenza di soli 7/12 rispetto ai 12/12 dell'esercizio in corso), relativi a compensi e rimborsi spese
- Spese di rappresentanza ed ospitalità per € 4.741,00 ( +9% rispetto all'esercizio precedente)

### ❖ COSTI PER SERVIZI

Per un totale pari ad € 1.581.865,00 ( sostanzialmente invariato rispetto al dato dell'esercizio precedente), si aggregano le seguenti voci :

- **Utenze** per € 592.381,00 (-7% rispetto al dato dell'esercizio precedente) , con totale composto da :

- Energia elettrica per € 334.289,00 (-2% rispetto all'esercizio precedente) ;
- Riscaldamento per € 123.427,00 (-56% rispetto all'esercizio precedente) ;
- Acqua per € 54.997,00 ( +13% rispetto all'esercizio precedente)
- Utenze telefoniche e telematiche per € 46.244,00 (-10% rispetto all'esercizio precedente) ;
- Smaltimento rifiuti per € 33.424,00 (-9% rispetto all'esercizio precedente);
- **Prestazioni Professionali** per € 125.454,00 ( -31 % rispetto al dato dell'esercizio precedente), con totale composto da :
  - Consulenza ed assistenza legale per € 36.816,00 (-52% rispetto all'esercizio precedente) ;
  - Consulenze fiscali ed amministrative per € 5.195,00 ( invariato rispetto all'esercizio precedente)
  - Consulenza ed assistenza informatica per € 12.997,00 (+50% rispetto all'esercizio precedente, incremento dovuto in gran parte alle diverse personalizzazioni sw richieste in corso d'esercizio) ;
  - Prestazioni tecniche diverse per € 46.936,00 (-34% rispetto all'esercizio precedente). Rientrano nella categoria ad esempio il compenso per RSPP, consulenze ingegneristiche, perizie assicurative etc ;
  - Elaborazione paghe per € 16.679,00 (invariato rispetto all'esercizio precedente) ;

- Consulenze ed incarichi diversi per € 6.832,00 (+51% rispetto all'esercizio precedente), tra i quali soprattutto un incarico per la ricerca di finanziamenti per attività progettuali ;
- **Manutenzioni** per € 321.525,00 (+16% rispetto al dato dell'esercizio precedente), con totale composto da :
  - Ordinarie su Fabbricati per € 21.124,00 (+44% rispetto al dato dell'esercizio precedente);
  - Su attrezzature per € 167.409,00 (-2% rispetto al dato dell'esercizio precedente);
  - Su macchine da ufficio per € 30.172,00 ( -12% rispetto al dato dell'esercizio precedente);
  - Su automezzi per € 3.634,00 (+329% rispetto all'esercizio precedente), relativamente ad interventi di pulizia e sanificazione, revisioni e oneri di manutenzione ordinaria dei veicoli;
  - Su materiale informatico per € 26.827,00 (+4% rispetto all'esercizio precedente);
  - Su attrezzature diverse per € 10.936,00 (+40% rispetto all'esercizio precedente);
  - Su impianti e macchinari per € 61.422,00 (+202% rispetto all'esercizio precedente);

- **Altri servizi** per € 542.505,00 ( + 10 % rispetto al dato dell'esercizio precedente). La voce è scomponibile nelle seguenti categorie di spesa :
  - Servizi inerenti la rivista "Industria Conserve", per € 10.499,00 ;
  - Convegni e congressi per € 45.803,00 ( invariato rispetto all'esercizio precedente);
  - Postali e bancarie per € 17.838,00 (-3% rispetto al dato dell'esercizio precedente);
  - Servizi di trasporto, per € 12.710,00 ;
  - Servizi di pulizia e disinfestazione, per € 345.573,00
  - Servizi di vigilanza, per € 4.254,00 ;
  - Collaborazioni esterne a programmi di ricerca per € 41.477,00 (+88% rispetto al dato dell'esercizio precedente), comprendente il compenso per la CRS Srl in relazione al progetto PON/MIUR e la quota parte del contributo erogato alla Azienda Stuard;
  - Contributo annuale al Circolo Ricreativo Aziendale Lavoratori (CRAL), per € 20.000,00;
  - Assicurazioni per € 44.350,00 ( invariato rispetto all'esercizio precedente);

❖ Godimento beni di terzi

Il totale, iscritto di € 126.006,00 (+10 % rispetto all'esercizio precedente ), riflette i costi sostenuti per il noleggio di utilità varie quali automezzi,

macchine da ufficio, apparecchiature informatiche, erogatori di gas liquido, canoni di licenze d'uso per Hardware e Software etc.

#### ❖ COSTI PER IL PERSONALE

Il costo del Personale di competenza dell'esercizio, al netto dei costi figurativi esposti per il Personale Statale e del Premio di produttività separatamente considerato, risulta di € 5.528.167,00, sostanzialmente invariato rispetto all'esercizio precedente. In dettaglio, le singole voci di cui si compone l'aggregato :

<b>VOCE</b>	<b>2014</b>	<b>2013</b>	<b>DIFF.</b>	<b>VAR.</b>
Stipendi ed assegni	3.769.441,00	3.788.586,00	- € 19.145,00	-0.51%
Contratti a progetto	74.084,00	70.612,00	€ 3.472,00	4.92%
Borse di addestramento	211.447,00	202.420,00	€ 9.027,00	4.46%
Oneri sociali	978.503,00	976.161,00	€ 2.342,00	0.24%
Missioni e trasferte	42.434,00	50.091,00	- € 7.657,00	-15.29%
TFR di competenza	303.740,00	311.852,00	- € 8.112,00	2.60%
Altri oneri	141.478,00	154.703,00	- € 13.226,00	8.55%
Indennità personale statale	7.040,00	6.751,00	€ 289,00	4.29%

Nel quadro che segue sono esposte la consistenza numerica e la movimentazione del personale avvenuta nell'esercizio.

AREA	al 31.12.2013						al 31.12.2014						Presenza media
	Ricerca	Com&Div	Affari e Servizi	Amm.ne	Totale	Dimesioni, passaggi di livello, cambio sede	Assunzioni, passaggi di livello, cambio sede	Ricerca	Com&Div	Affari e Servizi	Amm.ne	Totale	
<b>Dipendenti</b>													
Sede di PARMA													
Dirigente					0								0
Quadro	12	1	1	1	15			12	1	1	1	15	
I° Super	10				10			10				10	
I° livello	18	1	2	1	22			18	1	2	1	22	
II° livello	2	1	3	4	10			2	1	3	4	10	
III° livello	2		0	2	4			2		0	2	4	
IV° livello			5		5					5		5	
V° livello				1	1						1	1	
VI° livello													
<b>TOTALE</b>	<b>44</b>	<b>3</b>	<b>11</b>	<b>9</b>	<b>67</b>	<b>0</b>	<b>0</b>	<b>44</b>	<b>3</b>	<b>11</b>	<b>9</b>	<b>67</b>	<b>100,00</b>
Sede di ANGRÌ													
Dirigente	1				1			1				1	
Quadro	4				4			4				4	
I° Super	3				3			3				3	
I° livello	5			1	6			5			1	6	
II° livello	1				1			1				1	
III° livello	1		3	1	5			1		3	1	5	
IV° livello			2		2					2		2	
V° livello			1		1					1		1	
VI° livello					0							0	
<b>TOTALE</b>	<b>15</b>	<b>0</b>	<b>6</b>	<b>2</b>	<b>23</b>	<b>0</b>	<b>0</b>	<b>15</b>	<b>0</b>	<b>6</b>	<b>2</b>	<b>23</b>	<b>100,00</b>
<b>TOTALE</b>													
Dirigente	1	0	0	0	1			1	0	0	0	1	
Quadro	16	1	1	1	19			16	1	1	1	19	
I° Super	13	0	0	0	13			13	0	0	0	13	
I° livello	23	1	2	2	28			23	1	2	2	28	
II° livello	3	1	3	4	11			3	1	3	4	11	
III° livello	3	0	3	3	9			3	0	3	3	9	
IV° livello	0	0	7	0	7			0	0	7	0	7	
V° livello	0	0	1	1	2			0	0	1	1	2	
VI° livello	0	0	0	0	0			0	0	0	0	0	
<b>TOTALE</b>	<b>59</b>	<b>3</b>	<b>17</b>	<b>11</b>	<b>90</b>	<b>0</b>	<b>0</b>	<b>59</b>	<b>3</b>	<b>17</b>	<b>11</b>	<b>90</b>	<b>100,00</b>

**Pers.le Statale**

Sede di Parma	3				3			3				3	
Sede di Angri	0				0			0				0	
<b>TOTALE</b>	<b>3</b>	<b>0</b>	<b>0</b>	<b>0</b>	<b>3</b>	<b>0</b>	<b>0</b>	<b>3</b>	<b>0</b>	<b>0</b>	<b>0</b>	<b>3</b>	<b>100,00</b>

**Collaboratori**

Parma	4				4	1	2	5				5	33,33
Angri	0				0			0				0	0,00
<b>TOTALE</b>	<b>4</b>	<b></b>	<b></b>	<b></b>	<b>4</b>	<b>1</b>	<b>2</b>	<b>5</b>	<b></b>	<b></b>	<b></b>	<b>5</b>	<b></b>

**Borsisti**

Parma	14				14	7	8	15				15	70,68
Angri	2				2	1		0				0	79,17
<b>TOTALE</b>	<b>16</b>	<b></b>	<b></b>	<b></b>	<b>16</b>	<b>8</b>	<b>8</b>	<b>15</b>	<b></b>	<b></b>	<b></b>	<b>15</b>	<b></b>

**in complesso**

<b>82</b>	<b>3</b>	<b>17</b>	<b>11</b>	<b>113</b>	<b></b>	<b></b>	<b></b>	<b>82</b>	<b>3</b>	<b>17</b>	<b>11</b>	<b>113</b>	<b></b>
-----------	----------	-----------	-----------	------------	---------	---------	---------	-----------	----------	-----------	-----------	------------	---------

## ❖ AMMORTAMENTI E SVALUTAZIONI

Per un totale di € 1.273.004,00 ( +12% rispetto al dato dell'esercizio precedente), la voce comprende :

- **Quote di ammortamento delle Immobilizzazioni Materiali ed Immateriali** per € 1.048.590,00 ( -7% rispetto al dato dell'esercizio precedente). Per maggiori dettagli circa la composizione della voce in esame, si rimanda alla relativa sezione dell'attivo dello Stato Patrimoniale;
- **Quota di adeguamento del Fondo Svalutazione Crediti** per € 224.414,00. Il criterio di calcolo riguardante la quota di adeguamento per l'esercizio in esame, è stato stabilito con Delibera C.d.A. SSICA n. 11 del 25/07/2014 ( 3% del monte crediti verso clienti, contribuenti ed SRT al 31/12/2014). Il valore della quota di accantonamento deriva quindi dal seguente calcolo :

Natura del credito	Importo	% svalut.	Totale a fondo
<i>crediti erariali</i>	118.674,33	0%	0,00
<i>crediti v/clienti</i>	1.248.020,00	3%	37.440,60
<i>crediti v/clienti Istituzioni Pubbliche</i>	0,00	0%	0,00
<i>crediti v/contribuenti</i>	78.835,72	3%	2.365,07
<i>crediti v/srt</i>	6.153.607,00	3%	184.608,21
<i>crediti v/dogane</i>	307.595,00	0%	0,00
<i>crediti v/personale</i>	7.414,12	0%	0,00
<i>crediti v/Ist.Previdenziali</i>	0,00	0%	0,00
<i>Altri crediti a breve</i>	10.710,52	0%	0,00
<b>Crediti al 31/12/2014</b>	<b>7.924.856,69</b>		<b>224.413,88</b>



## ❖ ACCANTONAMENTI

Per un totale di € 710.437,00, la voce comprende :

- La quota di accantonamento al Fondo Finanziamento Attività Istituzionale tramite gettoni non erogati al C.d.A , per € 1.088,00 ;
- La quota di accantonamento al Fondo Rischi ed Oneri per controversie legali in corso per € 514.085,00 , così come calcolato nel corrispondente appostamento di Stato Patrimoniale, cui si rimanda;
- Per un totale di 195.264,00, si misura la variazione economica riflessa dall'iscrizione a fondo dei premi di produttività non erogati nel corso dell'esercizio al personale dipendente, ma già liquidati.

## ❖ ALTRI ONERI DI GESTIONE

Voce residuale che, per € 264.671,00 (+3 % rispetto all'esercizio precedente), risulta composta da :

- Giornali, libri e riviste per € 38.480,00 ;
- Accredito laboratori per € 21.529,00 ;
- Spese legali e notarili per € 570,00;
- Quote associative per € 5.927,00;
- Altri non classificabili nei precedenti per € 12,20 ;
- Imposte indirette e tasse per € 171.447,00;

- Poste rettificative (aggi verso SRT, abbuoni ed arrotondamenti passivi e spese varie) per € 26.705,00;

### COSTI ISTITUZIONALI (solo riclassificato DPR 254/2005)

*La voce, esposta esclusivamente nello schema riclassificato secondo il dpr 254/2005, per € 9.304.038,00 rappresenta un ulteriore dettaglio della precedente B) COSTI, e mette in evidenza la quota di questi afferenti la sola attività istituzionale svolta dall'Azienda Speciale. Laddove non sia stato oggettivamente possibile suddividere la categoria di costo tra attività commerciale e istituzionale, si è seguito un criterio empirico di imputazione proporzionale secondo il Pro Rata maturato tra le due aree di attività in base all'incidenza percentuale dei rispettivi ricavi di competenza sul totale dei ricavi a bilancio, secondo il seguente schema di sintesi :*

<b>TOTALE RICAVI</b>	<b>€</b>
Ricavi Lordi Generali	10.580.754,00
+/- Saldo Gestione Finanziaria	24.360,00
- Sterilizzazione Ammortamenti	-246.088,00
- Compensazione Oneri Pers.Statale	-328.697,00
- Rimanenze Finali	-37.934,00
+/- Saldo Gestione Straordinaria	-16.300,00
<b>TOTALE RICAVI NETTI</b>	<b>9.976.095</b>
<b>RICAVI COMMERCIALI</b>	
Attività dei Laboratori	811.643,00
Contratti di Ricerca	1.245.135,00
Altre attività commerciali	67.577,00
Poste rettificative commerciali	26.751,00
Quota dei lavori in corso su commessa	170.032,00
<b>TOTALE RICAVI COMMERCIALI</b>	<b>2.321.138,00</b>
<b>PRO RATA ISTITUZIONALE</b>	<b>77%</b>
<b>PRO RATA COMMERCIALE</b>	<b>23%</b>

## C) PROVENTI ED ONERI FINANZIARI

La gestione finanziaria evidenzia un saldo positivo per € 24.360,00, risultante dalla differenza tra :

- Proventi finanziari per € 24.362,00 , che comprendono :
  - Interessi attivi sul c/c presso la Banca d'Italia per € 2.073,00, calcolati sulla base attuale del tasso attuale di interesse lordo pari a 0.24% (1% fino al 31/12/21013);
  - Interessi attivi sul c/c postale per € 149,00, ad un tasso dello 0.25% lordo;
  - Dividendi su titoli Parmalat per € 11,00;
  - Interessi attivi da contributi per € 20.582,00 ;
- Oneri finanziari per € 2,00, relativi ad interessi passivi versati su ravvedimento operoso eseguito in corso d'esercizio;

## D) RETTIFICA DI VALORE ATTIVITA' FINANZIARIE

La posta, negativa per un totale di € 5.814,00, comprende svalutazioni intervenute nell'attivo patrimoniale in relazione alla liquidazione in perdita della partecipazione nel consorzio CIRAL, di cui si è trattato nell'apposita sezione di Stato Patrimoniale.

## E) PROVENTI E ONERI STRAORDINARI

La gestione finanziaria evidenzia un saldo negativo per € 16.300,00 risultante dalla differenza tra :

- Proventi straordinari per € 38.921,00, che comprendono :
  - Sopravvenienze da alienazioni patrimoniali per € 8,00;
  - Altre sopravvenienze attive per € 35.889,00 ;
  - Insussistenze attive per € 3.023,00
- Oneri straordinari per € 55.220,00, che comprendono :
  - Sopravvenienze passive da alienazioni per € 1.336,00 ;
  - Altre sopravvenienze passive per € 46.216,00 ( tra gli importi più significativi fatture non di competenza per € 20.378,00 ; restituzione interessi non dovuti ma versati da un contribuente per € 5.779,00 ; saldi Irap anno precedente per € 10.000,00)
  - Insussistenze passive per € 1.539,00 relative a rettifiche contabili di crediti;
  - rimborsi e sgravi contributivi relativi ad anni precedenti, per € 6.130,00

## IMPOSTE DELL'ESERCIZIO

Per un totale di € 229.936,00 (-7% rispetto allo stesso dato dell'esercizio precedente) la voce comprende :

- L'Ires di competenza calcolata, con il risultato del bilancio commerciale in perdita, sul solo reddito dei fabbricati per € 10.606,00 al netto della detrazione per risparmio energetico ( € 1.519,00);

- L'Irap di competenza, detratta una stima del credito che andrà a maturare, tipicamente, sulla maggior imposta versata di natura istituzionale in sede di Unico 2015, pari ad € 219.330,00;

\*\*\*\*

Il Bilancio dell'esercizio 2014, nelle sue componenti di Stato Patrimoniale, Conto Economico e Nota Integrativa, rappresenta la situazione patrimoniale ed economica della Stazione Sperimentale per l'Industria delle Conserve Alimentari, Azienda Speciale della CCIAA di Parma, in modo veritiero e corretto e corrisponde alle risultanze della contabilità alla data di chiusura dell'esercizio, mantenuta in linea con i principi contabili in premessa indicati.

Parma, 10/04/2015

Il Presidente del CdA

~ Dott. Andrea Zanlari ~



**Stazione Sperimentale per l'Industria delle Conserve Alimentari**

**Azienda Speciale della CCIAA di Parma**

**Bilancio dell'Esercizio 2014**

***Relazione del Presidente sulla Gestione***

## **Consiglio di Amministrazione del giorno 10 Aprile 2015**

### **Bilancio dell'esercizio 2014**

#### *Relazione del Presidente sulla Gestione*

\* \* \*

Egregi Signori Consiglieri,

La presente relazione sulla gestione, che correda il bilancio d'esercizio, è stata redatta secondo le disposizioni del D.P.R. n. 254/2005 "Regolamento per la disciplina della gestione patrimoniale e finanziaria delle Camere di Commercio" ed evidenzia i risultati ottenuti nel corso dell'esercizio a proposito dei progetti e alle attività realizzati dall'azienda e con riferimento agli obiettivi perseguiti.

In adesione a quanto disposto dal Regolamento di cui sopra, è stata fatta pervenire ai Componenti il Collegio dei Revisori, una copia del Bilancio chiuso alla data del 31.12.2014, affinché possa essere discusso e approvato dall'organo di amministrazione dell'azienda.

La gestione ordinaria di questa Stazione Sperimentale è stata svolta nel rispetto delle sue funzioni istituzionali, senza soluzione di continuità, garantendo il rispetto del dettato previsto dal D.M. del 1° Aprile 2011, concertato tra il Ministro dello sviluppo economico e il Ministro dell'economia e delle finanze, pubblicato sulla G.U. n. 141 del 20 Giugno 2011 concernente "*i tempi e le concrete modalità di trasferimento dei compiti e delle attribuzioni, nonché del personale e delle risorse strumentali e finanziarie*", previsto in attuazione al D.L. 78 del 31 maggio 2010, convertito con modificazioni dalla Legge del 30 luglio 2010, n.122.

Il bilancio deliberato viene, successivamente, sottoposto all'approvazione del Consiglio camerale, quale allegato al bilancio d'esercizio della Camera di Commercio stessa.

Il documento di bilancio informato a criteri di competenza e di prudenza, nella prospettiva della continuità dell'attività è predisposto sullo schema proposto dal citato Regolamento "*Decreto*

*presidenziale n. 254/2005 che disciplina la gestione patrimoniale e finanziaria delle Camere di Commercio*”, costituito dagli allegati H e I previsti dal regolamento stesso e riflette il risultato di gestione.

Tuttavia, sempre nel rispetto della rappresentatività delle finalità istituzionali, del principio di continuità dell’attività aziendale, nonché dei principi gestionali posti alla base della stessa, il bilancio d’esercizio è redatto anche in conformità al dettato degli artt. 2423 e seguenti del c.c. . Ciò premesso e per coerenza, l’andamento dell’attività riferita all’esercizio in oggetto è descritto in funzione del bilancio civilistico, trovando in quest’ultimo una coerente espressione dell’attività stessa.

Per entrambe le formulazioni è esposta la rappresentazione, a fronte, dei dati omogenei riferiti all’esercizio precedente.

La gestione aziendale tesa a garantire l’equilibrio di bilancio, anche per l’esercizio 2014, è stata sostenuta dagli effetti di un andamento virtuoso, si è conclusa con un risultato positivo di € **26.315,00**, di poco inferiore alle aspettative previsionali. Di seguito, sono illustrati i principi e le valutazioni seguiti nella fase operativo-gestionale aziendale.

In aggiunta a quanto sopra, si fa presente che sono stati osservati i limiti di spesa previsti dalla legge ai quali quest’Istituto è conforme, fermo restando il rispetto del principio di economicità sempre alla base delle scelte di gestione.

Il Bilancio civilistico che riflette il **risultato** dell’esercizio 2014, è costituito da:

- Stato Patrimoniale
- Conto Economico
- Nota Integrativa

### ***Analisi e valutazioni***

L’attività dell’esercizio 2014 è stata realizzata in funzione degli obiettivi di bilancio, a fronte anche di quegli eventi che, pur non essendo connessi all’attività ordinaria, hanno reso più difficile il raggiungimento dell’equilibrio economico-finanziario.

L’organizzazione della Stazione Sperimentale non ha subito variazioni rispetto alla chiusura dell’esercizio 2013 e il personale non ha subito cambiamenti in termini di numero.

Nel corso dell’esercizio, sono stati attuati gli obiettivi direzionali, efficacemente realizzati dall’attività amministrativa e scientifica.

Il contesto in cui opera quest’azienda, è un contesto che negli ultimi tempi sta risentendo, più che in passato, delle evoluzioni dell’universo sistema degli organismi preposti alla cura degli interessi generali del nostro Paese.



Anche se le ultime norme in materia non hanno riguardato direttamente la Stazione Sperimentale, il clima sociale risente, di riflesso, di quell'incertezza dovuta al forte cambiamento in atto, oltre a risentire ancora degli effetti prodotti dalla riforma del 2010 che ha coinvolto direttamente la SSICA, in particolare, con riferimento ai contenziosi pendenti.

Ciò nonostante, tenuto anche conto dell'andamento economico generale del sistema produttivo, l'attività dell'esercizio è stata svolta con la piena soddisfazione degli obiettivi fissati, con un lieve incremento di risultato rispetto al valore della produzione stimato.

L'ausilio del puntuale controllo di gestione, anche quest'anno, ha confermato l'efficienza operativo-gestionale, tant'è che, pur avendo sostenuto ingenti costi estranei alla gestione corrente, il risultato conseguito è stato positivo.

Prima di passare all'illustrazione dei risultati realizzati, si fanno notare le principali categorie di costo e ricavo.

<b>Voci del Conto Economico</b>		
<b>CONTO ECONOMICO</b>		
A	Proventi correnti (Valore della Produzione)	10.580.754
B	Costi della produzione	10.326.749
	Differenza fra proventi e costi della produzione A) - B)	254.005
C	Proventi e oneri finanziari	24.360
D	Rettifiche valori attività finanziarie	-5814
E	Proventi e oneri straordinari	-16.300
	Risultato prima delle imposte	256.251
	Imposte dirette dell'esercizio (IRES e IRAP)	229.936
	<b>Utile d'esercizio</b>	<b>26.315</b>

Partendo dai dati più significativi, sopra esposti, si può seguire l'analisi dell'attività nelle sue diverse manifestazioni al fine di dare, così, rilievo all'incidenza che ciascuna specifica attività riveste nella realizzazione degli obiettivi.

L'attività scientifica, già da diversi anni, è orientata verso l'incremento dei finanziamenti messi a disposizione dalla Comunità europea per la ricerca.

I finanziamenti alla ricerca di cui sopra, concorrono a sostenere l'attività che, in via principale, viene finanziata dai contributi provenienti dalle aziende di trasformazione del settore di riferimento, nonché da quelli provenienti dai commerci d'importazione sui prodotti trasformati riguardanti il settore di riferimento, versati a favore di questa Istituzione.

Le dette principali fonti d'entrata sostengono la ricerca realizzata per le aziende contribuenti, con il fine di migliorarne le condizioni di sicurezza, innovazione e competitività.

Nel corso dell'esercizio 2014, sono stati messi in campo strumenti orientati verso la creazione di canali e legami istituzionali che possano agevolare il dialogo diretto con le Istituzioni finanziatrici e/o con gli attuatori nazionali e locali dei finanziamenti stessi, con l'obiettivo di poter sfruttare efficacemente le opportunità messe a disposizione per la promozione dello sviluppo tecnologico, ispiratore dei piani finanziari in corso.

I piani finanziari dei fondi strutturali, inoltre, stanno rivestendo un ruolo importante nella pianificazione dei programmi di ricerca di medio e lungo periodo degli ultimi anni, poiché potervi accedere con successo è determinante per il mantenimento dell'equilibrio economico finanziario di quest'azienda.

La descrizione, che segue, illustra l'attività che determina **il valore della produzione**, con contestuale esposizione delle considerazioni e delle valutazioni derivanti dall'analisi dei singoli risultati e rappresenta l'articolazione dell'attività e degli obiettivi perseguiti.

Si mettono a confronto, in premessa, i dati consuntivi con quelli preventivi attraverso l'esposizione del conto economico e del preventivo economico.

CONTO ECONOMICO

BUDGET 2014

		2014	2013		Parziali	Totali	var%	
<b>A)</b>	<b>VALORE DELLA PRODUZIONE</b>							
1	Ricavi da prestazioni e servizi	2.047.455	1.753.109	16,79%		2.100.000	6%	(*1)
a	Attività di Analisi e Consulenza	802.320	824.421	-2,68%	800.000	0%		
b	Commesse Private (da Aziende)	118.125	182.851	-35,40%	250.000	18%		
c	Progetti di Ricerca (Fondi Strutturali)	951.165	577.917	64,58%	1.050.000	7%		(*1)
d	Contratti di Ricerca (Ass.ni di categoria, Consorzi etc.)	175.845	167.920	4,72%	(incl.in A.1.b)			
2	Proventi da Pubblicazioni e Didattica	31.826	28.975	9,84%		1.000		
3	Proventi diversi	45.074	39.647	13,69%		40.000	13%	
a	Diritti di Segreteria	9.323	9.396	-0,78%	0			
b	Rettificative e recuperi spese c/esercizio	26.751	30.251	-11,57%	0			
c	Canoni di locazione	9.000	0		0			
4	Contributi Industriali c/Esercizio	6.517.014	6.520.414	-0,05%		6.600.000	-1%	
5	Contributi Comm.li c/Esercizio	1.156.634	1.246.114	-7,18%		1.100.000	5%	
6	Altri Proventi							
a	Variazione dei lavori in corso su commessa	170.032	0			0		
b	Variazione delle rimanenze di materie prime e di consumo	37.934	0			0		
c	Quota Sterilizzazione Contributi c/Capitale	246.088	246.088			246.088		
d	Compensazione costi figurativi personale stat.	328.697	316.625	3,81%		328.697		
<b>Totale A) Valore della Produzione</b>		<b>10.580.754</b>	<b>10.150.972</b>	4,23%		<b>10.415.785</b>	<b>2%</b>	(*2)

Budget 2014 10.087.088

(\*1) La diff.% comprende, tra i ricavi, i lavori in corso iscritti in bilancio al punto A)6.a.

(\*2) Nel budget i costi figurativi del personale statale non sono stati considerati, ne come costi ne come ricavi. Aggiunti per confrontabilità dei dati.

B) COSTI DELLA PRODUZIONE

				Parziali	Totali	diff.
1	Materie prime e sussidiarie	490.588	577.168	-15,00%	590.000	-17%
2	Organi Istituzionali	23.315	22.901	1,81%	41.000	-43%
	a Consiglio di Amministrazione	5.672	11.066	-48,75%	0	
	b Collegio dei Revisori	12.902	7.483	72,42%	0	
	c Spese di Rappresentanza e Ospitalità	4.741	4.351	8,97%	5.000	
3	Costi per Servizi	1.581.865	1.590.802	-0,56%	1.589.400	0%
	a Servizi per Rivista e Pubblicazioni	10.499	9.912	5,93%	10.000	5%
	b Convegni e congressi	45.803	45.294	1,12%	35.000	31%
	c Utenze	592.381	639.201	-7,32%	620.000	-4%
	d Postali e Bancarie	17.838	18.411	-3,12%	10.000	78%
	e Trasporti e Dogane	12.710	8.054	57,82%	10.000	27%
	f Pulizie e disinfezioni	345.573	320.850	7,71%	350.000	-1%
	g Vigilanza	4.254	4.251	0,08%	5.000	-15%
	h Prestazioni Professionali e consulenze	125.454	181.493	-30,88%	150.000	-16%
	i Collaborazioni esterne a progr.di ricerca	41.477	22.100	87,68%	24.400	70%
	l Assicurazioni	44.350	44.318	0,07%	45.000	-1%
	m Manutenzioni	321.525	276.918	16,11%	310.000	4%
	n CRAL	20.000	20.000		20.000	0%
4	Godimento beni di terzi	126.006	115.003	9,57%	110.000	15%
5	Costi per il Personale	5.528.167	5.561.176	-0,59%	5.815.000	-5%
	a Stipendi, assegni e indennità varie	3.769.441	3.788.586	-0,51%	3.886.591	-3%
	b Contratti a Progetto	74.084	70.612	4,92%	68.700	8%
	c Borse di addestramento e tirocini	211.447	202.420	4,46%	256.500	-18%
	d Oneri sociali	978.503	976.161	0,24%	989.910	-1%
	e Missioni, trasferte e convegni	42.434	50.091	-15,29%	70.000	-39%
	f Quota F.do TFR di competenza	303.740	311.852	-2,60%	349.799	-13%
	g Altri oneri	141.478	154.703	-8,55%	185.000	-24%
	h Indennità ed oneri personale Statale	7.040	6.751	4,29%	8.500	-17%
	i Premio per Obiettivi ed altri riconoscimenti	0	0		0	
	l Costi figurativi personale statale	328.697	316.625	3,81%	328.697	

6	Ammortamenti e svalutazioni	1.273.004		1.135.145	12,14%	1.220.000	4%
a	Ammort. nto immob. ni Immateriali	38.771	48.062		-19,33%	50.000	-22%
b	Ammort. nto immob. ni Materiali	1.009.819	1.086.950		-7,10%	1.150.000	-12%
c	Acc. to a F. do Svalutazione dei crediti	224.414	133			20.000	
7	Variatione delle rimanenze	0		64.667		0	0
a	Mat. Prime, suss. E consumo	0	835		-100,00%	0	
b	Lavori in corso su commessa	0	63.832		-100,00%	0	
8	Accantonamenti	710.437		205.782	245,24%	227.100	213%
a	Acc. to Rischi ed Oneri per controversie legali in corso	514.085	86.330		495,49%	0	
b	Acc. to Premio per Obiettivi non liquidato nell'anno	195.264	119.453		63,47%	225.000	-13%
c	Acc. to Finanziamento Att. tà Istituzionale CdA	1.088	0			2.100	-48%
9	Altri oneri di gestione	264.671		256.134	3,33%	225.000	18%
a	Costi ed oneri diversi	66.518	69.558		-4,37%	55.000	21%
b	Imposte indirette e tasse	171.447	163.361		4,95%	150.000	14%
c	Rettificative c/ esercizio	26.705	23.215		15,04%	20.000	34%
<b>Totale B) Costi della Produzione</b>		<b>10.326.749</b>		<b>9.845.403</b>	4,89%	<b>10.146.197</b>	2%
						Budget 2014	9.817.500

<b>Differenza tra Valore e Costi della Produzione (A-B)</b>	<b>254.005</b>	<b>305.569</b>	<b>-16,87%</b>		<b>269.588</b>	<b>-6%</b>
---	----------------	----------------	----------------	--	----------------	------------

C)	<b>Proventi ed oneri finanziari</b>	<b>24.360</b>	<b>32.282</b>	<b>-24,54%</b>	<b>30.000</b>	<b>-19%</b>
1	Altri proventi finanziari	24.362	32.282	-24,53%	30.000	
2	Interessi passivi ed altri oneri finanziari	2	0		0	
<b>Totale C) Proventi ed Oneri Finanziari</b>		<b>24.360</b>	<b>32.282</b>	<b>-24,54%</b>	<b>30.000</b>	<b>-19%</b>
D)	<b>Rettifiche di valore attività finanziarie</b>	<b>-5.814</b>	<b>540</b>		<b>0</b>	
E)	<b>Proventi ed oneri straordinari</b>	<b>-16.300</b>	<b>-38.375</b>	<b>-57,53%</b>	<b>0</b>	
1	Sopravv.nze ed insuss.nze attive	38.921	48.616	-19,94%	50.000	
2	Sopravv.nze ed insuss.nze passive	55.220	86.991	-36,52%	50.000	
<b>Risultato prima delle imposte (A-B +/- C +/- D +/- E)</b>		<b>256.251</b>	<b>300.015</b>	<b>-14,59%</b>	<b>299.588</b>	<b>-14%</b>
Imposte dell'esercizio		229.936	247.932	-7,26%	272.125	-16%
Ires		10.606	10.762	-1,45%	12.125	-13%
Irap		219.330	237.170	-7,52%	260.000	-16%
<b>Utile (Perdita) dell'esercizio</b>		<b>26.315</b>	<b>52.083</b>	<b>-49,47%</b>	<b>27.463</b>	<b>-4%</b>

Il **Valore della produzione (A)** ha manifestato un incremento sia rispetto all'esercizio precedente (+4,23%), sia rispetto alle previsioni (+2%) i cui risultati, per singola attività, sono di seguito commentati.

La ricerca in prevalenza è finanziata dai contributi previsti a norma di Legge, dal R.D. del 31 ottobre 1923, n. 2523 e succ. modif. per il funzionamento del contributo che la SSICA offre, attraverso l'attività di ricerca applicata, prove di laboratorio, consulenza e quant'altro, all'impostazione e soluzione dei

problemi dell'industria conserviera, ove per industria s'intende l'attività umana diretta alla trasformazione di prodotti alimentari dei settori sui quali l'attività stessa è riflessa.

Le finalità istituzionali prevedono anche che l'attività possa essere rivolta alle singole aziende che commissionino, a titolo oneroso, ricerche, consulenze e analisi, le prime prevalentemente rivolte all'innovazione tecnologica dei propri sistemi produttivi.

Ciò premesso, il prodotto **Ricerca e sperimentazione** rappresenta il compito fondamentale dal quale scaturisce la pianificazione degli obiettivi.

Le tabelle che seguono contengono gli elenchi di tutti i progetti che rappresentano i programmi di ricerca sviluppati nell'esercizio, già conclusi o in corso di svolgimento.

**La tabella n. 1** include i progetti del **Piano di ricerca 2014**, identificati per codici e titoli, riguardanti la produzione di scientifica che, in bilancio, è contenuta e rappresentata interamente nel valore di ricavo, dalle voci che rappresentano i **contributi** a favore di questa SSICA.

*Tabella 1*

<b>PIANO DI RICERCA 2014</b>					
<b>Dipartimento</b>	<b>Cod. Progetto</b>	<b>Denominazione Progetto</b>	<b>Inizio</b>	<b>Fine</b>	<b>% completamento al 31/12/2014</b>
<b>ANALISI E SIC.ALIM - SERVIZI TECNICI (AMBIENTE)</b>	<b>P1201</b>	Ricerca sull'applicabilità di tecniche depurative o di recupero per la riduzione dei cloruri nelle acque di scarico degli stabilimenti che il producono prosciutto di Parma	01/03/2012	01/08/2014	100%
	<b>P1319</b>	Impiego dell'ozono gassoso come trattamento sanificante negli ambienti confinati dedicati alla lavorazione di prodotti a base di carni	01/03/2013	01/07/2014	100%
<b>ANALISI E SIC.ALIM - SERVIZI TECNICI (SICUREZZA ALIMENTARE)</b>	<b>P1301</b>	Metodi di analisi di additivi e contaminanti organici in conserve alimentari mediante LC/MS	01/01/2013	31/12/2014	100%
<b>ANALISI E SIC.ALIM - SERVIZI TECNICI (TECNOLOGICO)</b>	<b>P1318</b>	Applicazione del trattamento in alta pressione in prosciutto crudo confezionato in atmosfera modificata	01/01/2013	31/12/2014	100%
	<b>P1401</b>	Formulazione di una ricetta ideale per un patè di tonno spalmabile	01/01/2014	31/12/2014	100%
<b>CONSERVE DI CARNE</b>	<b>P1011</b>	La qualità dei salumi in funzione delle nuove tecnologie di confezionamento	01/01/2011	31/12/2013	100%
	<b>P1219</b>	Studio del colore in prodotti carnei.	01/01/2012	31/12/2014	100%
	<b>P1305</b>	Tecniche di cottura per il miglioramento di alcune caratteristiche qualitative in impasti a diversa composizione.	01/01/2013	31/12/2014	100%
	<b>P1407</b>	Biocontrollo di un ceppo tossigeno di P.nordicum da parte di lieviti selezionati in prodotti carnei stagionati	01/01/2014	31/12/2014	100%
<b>CONSERVE ITTICHE</b>	<b>P1404</b>	Validazione dell'inattivazione di larve parassiti in prodotti ittici salati e marinati	01/01/2014	31/12/2014	100%
	<b>P1405</b>	Metodi per la rilevazione di residui di additivi in prodotti ittici	01/01/2014	31/12/2014	100%
	<b>P1406</b>	Messa a punto e validazione interna di sistemi rapidi ed affidabili per la determinazione di metalli pesanti e la valutazione del rischio in matrici ittiche	01/01/2014	30/06/2015	40%



*Tabella 1*

PIANO DI RICERCA 2014					
Dipartimento	Cod. Progetto	Denominazione Progetto	Inizio	Fine	% completamento al 31/12/2014
CONSERVE VEGETALI	P1031	Studio sul patrimonio enzimatico di frutta e ortaggi destinati alla trasformazione industriale	01/01/2010	30/12/2013	100%
	P1109	Determinazione del colesterolo nei prodotti alimentari: confronti metodologici	01/03/2011	30/06/2014	40%
	P1228	Identificazione e quantificazione di parametri biochimici per la definizione di nuovi prodotti a base di pomodoro ad elevata qualità nutrizionale.	01/01/2012	01/12/2014	100%
	P1307	Polifenoli in prodotti di origine vegetale	01/01/2013	01/12/2015	10%
	P1421	Impiego dell'ICP/MS TOF per la determinazione dei metalli pesanti nei derivati vegetali	01/01/2014	01/12/2014	50%
	P1423	Caratteristiche compositive del succo limpido di kiwi.	01/01/2014	01/12/2016	30%
	P1424	Influenza di una corretta contropressione durante i trattamenti termici, sulla shelf life di prodotti confezionati in materiale deformabile	01/01/2014	31/12/2015	50%
	P1425	Studio e quantificazione di elementi inorganici o di xenobiotici presenti nei terreni, nei fanghi e nei derivati industriali di aziende presenti nel Distretto del Pomodoro da Industria del NORD Italia	01/06/2014	01/06/2015	100%
	P1426	Orientamento ed idoneità varietale alla produzione di conserve di pomodoro di provenienza tipica settentrionale italiana: passata, polpa e cubettato - Sperimentazione 2013/2014.	01/06/2013	01/04/2014	50%
	P1427	Orientamento ed idoneità varietale alla produzione di conserve di pomodoro di provenienza tipica meridionale italiana: pelati, polpa e pomodorini - Sperimentazione 2014/2015.	01/06/2014	01/04/2015	100%
CONSUMER SCIENCE	P1309	Studio della percezione del mercato dei marchi collettivi e di alcuni elementi distintivi (claim, loghi) nello sviluppo di conserve alimentari	01/01/2013	30/06/2014	100%
	P1403	Tecniche strumentali e sensoriali combinate: messa a punto di profili descrittivi dinamico-sensoriali	01/01/2014	30/06/2015	65%
IMBALLAGGI	P1310	Impiego del DSC e della TGA per lo studio di materie plastiche provenienti da riciclaggio e di origine naturale	01/01/2013	30/06/2014	100%
	P1410	Determinazione quantitativa di argon in miscele gassose dello spazio di testa di confezioni alimentari	01/01/2014	31/12/2014	20%
	P1411	Shelf-life di scatole metalliche protette internamente con vernici BPAni	01/01/2014	31/12/2016	30%
	P1412	Caratterizzazione termica di imballaggi utilizzati per il confezionamento di prodotti a breve conservazione (tradizionali e innovativi)	01/01/2014	31/12/2015	60%
	P1413	Stripe a polvere in scatole grezze	01/01/2014	31/12/2016	40%
	P1414	Studio e progettazione di imballaggi sostenibili e "a Km 0"	01/01/2014	31/12/2014	100%

*Tabella 1*

<b>PIANO DI RICERCA 2014</b>					
<b>Dipartimento</b>	<b>Cod. Progetto</b>	<b>Denominazione Progetto</b>	<b>Inizio</b>	<b>Fine</b>	<b>% completamento al 31/12/2014</b>
<b>MICROBIOLOGIA</b>	<b>P1312</b>	Caratterizzazione della flora fungina superficiale dei culatelli e valutazione di metodi di biocontrollo per contrastare l'instaurarsi di muffe sgradite	01/01/2013	31/12/2014	100%
	<b>P1415</b>	Determinazione della resistenza termica e della capacità di accrescimento di sei ceppi di B.coagulans in derivati del pomodoro a diversi valori di residuo ottico, di pH e di temperatura d'incubazione; valutazione dell'effetto di trattamenti termici sub-letali nel tempo	01/01/2014	31/12/2016	60%
	<b>P1416</b>	Impiego di ozono gassoso per la sanitizzazione e il prolungamento della shelf-life di frutti di bosco	01/01/2014	31/12/2014	100%
	<b>P1417</b>	Inattivazione e controllo di microrganismi patogeni in alimenti: valutazione del possibile impiego di microrganismi quali agenti di biocompetizione	01/01/2014	31/12/2015	100%
	<b>P1418</b>	Valutazione della termoresistenza di lieviti in presenza/ assenza di ascospore in creme di farcitura.	01/01/2014	31/12/2014	100%
	<b>P1419</b>	Valutazione della problematica nell'identificazione delle popolazioni microbiche: approcci molecolari	01/01/2014	31/12/2016	50%
	<b>P1420</b>	Definizione dei parametri di termoresistenza microbica mediante trattamento Ohmico	01/01/2014	31/12/2014	100%

I progetti del Piano di ricerca (di cui sopra) definiti per titolo, identificano i programmi che ogni anno esprimono l'orientamento della ricerca, previa approvazione del Consiglio di Amministrazione di questa Stazione Sperimentale e in adesione alle linee programmatiche fissate annualmente dal Consiglio Camerale.

Allo scopo di soddisfare i principi sanciti dall'ordinamento di questa Istituzione ovvero di rivestire un ruolo proattivo per la crescita del settore agroalimentare, i risultati delle ricerche in oggetto sono a disposizione delle aziende contribuenti, affinché possano trarne il vantaggio di poter accrescere le conoscenze tecnologiche a favore delle proprie produzioni.

Nel contesto ambientale innovativo che caratterizza il mondo della produzione, l'intento di poter raggiungere quei traguardi richiesti dalla velocità del cambiamento viene esplicitato sfruttando tutti i mezzi a disposizione.

Si recepiscono i suggerimenti provenienti dalle Associazioni di categoria, si analizzano le necessità espresse dalle aziende nel corso di attività che vengano commissionate alla SSICA, si potenziano,

sempre più, i rapporti con altre Istituzioni di ricerca e non, allo scopo di creare sinergie per la crescita culturale avvicinandosi anche a tematiche trasversali e funzionali alla sostenibilità dell'innovazione.

I temi della salute e benessere, della sostenibilità ambientale, nonché della promozione della competitività sono il fondamento degli attuali piani di finanziamento.

Il **Piano di ricerca 2014**, completo anche dei dati previsionali economico-finanziari, è stato proposto all'approvazione dopo aver compiuto le opportune verifiche sulla validità scientifica dei progetti e le ricadute sui settori di competenza.

Le ricerche presentate sono state elaborate nel rispetto del principio generale di crescita culturale del settore dell'agroalimentare.

Su indicazione del Presidente, i responsabili di dipartimento della SSICA sono stati invitati a presentare un numero di proposte coerenti con i principi prima espressi e contenenti tutti elementi essenziali ovvero: descrizione della ricerca e metodologia di studio, obiettivi delle ricerche e ricadute sul sistema produttivo.

L'importanza degli argomenti e del disegno scientifico può essere identificabile sia con i filoni tradizionali di attività della Stazione, sia con quello strategico visto in prospettiva futura.

Non meno importante, nella definizione del Piano definitivo, è la valutazione di sostenibilità dei costi che precede la presentazione della proposta annuale completa ed è curata dagli uffici competenti.

Di fatto, tutti i progetti sono stati valorizzati, puntualmente, sotto i profili economico e finanziario e sono riflessi sul bilancio e sul piano degli investimenti.

I progetti del Piano di ricerca finanziati interamente dai contributi sono complessivamente **trentasette**.

In aggiunta ai progetti di cui sopra, il **Piano di ricerca 2014** è costituito anche da progetti di ricerca **finanziati da fondi strutturali** ed esposti nella seguente tabella n.2.

Tabella 2

PROGETTI DI RICERCA FINANZIATI 2014

Dipartimento	Denominazione del Progetto	Acronimo	Data Presentazione	Istituzione Finanziatrice	Quota Parte SSICA	Stato/Durata
IMBALLAGGI	Development of bio-based coating from tomato processing by-products intended for food metal packaging	BIOCOPAC	08/12/2010	UE/FP7	892.000 quota SSICA 314.000	Inizio attività: 01/12/11 durata 34 mesi (compresa proroga)
IMBALLAGGI	Sustainable bio-based coating from tomato processing by-products for food metal packaging	BIOCOPACplus	20/06/2013	LIFE + 2013	2.056.045 quota SSICA 257.450	inizio attività: 1/06/2014
IMBALLAGGI	Valorisation of legumes co-products and by-products for package application and energy production from biomass	LEGUVAL	01/07/2013	UE/FP7	1.777.873,66 quota SSICA 383.387,74	inizio attività 1/12/2013 durata 36 mesi
CONSUMER SCIENCE	Trasferimento di conserve di pomodoro tradizionali in contenitori innovativi per un aggiornamento di mercato. Studio sull'utilizzo di cascami dell'industria del pomodoro per la produzione di olio a uso combustibile, cosmetico e di sostanze funzionali	TOM&CHERRY	01/04/2010	MIUR - PON 01_01397 (decreto del 14/10/2011)	18.296.917 quota SSICA 936.401 (già ricevuta)	Inizio attività: aprile 2012 - durata 38 mesi (compresa proroga)
CONSUMER SCIENCE	Training in Innovation through the Consumer and Sensory Sciences – INNSENS (Progetto Leonardo da Vinci)	INSENS	01/07/2013	UE/LEONARDO	372.621 quota SSICA 37.000	inizio attività 1/12/2013 durata 24 mesi
CONSERVE DI CARNE/MICROBIOLOGIA	Advanced research in genomics and processing technologies for the Italian heavy pig production chain	HEPIGET	01/04/2010	AGER - Fondazione Casse di Risparmio	2.454.000 quota SSICA 402.060	Inizio attività: luglio 2011 - durata 45 mesi (compresa proroga)
CONSERVE VEGETALI	Caratterizzazione dei macro e micro elementi minerali nel pomodoro per l'identificazione della zona d'origine.		01/02/2011	FONDAZIONE CARIPARMA (1)	quota 250.000 (già ricevuto)	contributo per il progetto istituzionale P1218 (nov. 2011 a dic. 2014)
CONSERVE VEGETALI	Caratterizzazione qualitativa dei derivati del pomodoro mediante UPLC/MS ad alta risoluzione		01/12/2012	FONDAZIONE CARIPARMA (2)	quota 100.000	contributo per il progetto istituzionale P1422 (lug. 2013 a dic. 2016)
CONSERVE DI CARNE	Helping EU processors become competitive using automated and non-contact pigmeat piece quality classification	Q-MEAT	01/12/2010	UE	1.098.200 quota SSICA 84.000	Inizio attività: gennaio 2012 - durata 24 mesi (scad. prorogata al 30/6/14 per periodo di sospensione)
CONSERVE DI CARNE	Phytochemicals to reduce nitrate in meat products.	PHYTOME	06/12/2011	UE/FP7	2.387.000 quota SSICA 448.815	inizio attività 1/12/2012 durata 36 mesi
CONSERVE DI CARNE	Optimization of the salting process for the production of healthier and higher quality dry-cured meat products with reduced and more standardizes salt content	PROCURED	01/11/2012	UE/FP7	1.322.792 quota SSICA 253.064,11	inizio 1/1/2014 durata 24 mesi
CONSERVE DI CARNE	Making SME meat processors more competitive by using automatic on line fat analysis in meat trimming	TRIMSCAN	01/11/2012	UE/FP7	1.435.299 quota SSICA 253.798,71	inizio 1/1/2014 durata 27 mesi

Le fasi previsionali della programmazione dell'attività finanziata richiedono molta cura nella valutazione degli scenari, non essendo l'andamento dell'attività completamente dipendente delle azioni della Stazione Sperimentale; tempistiche, composizione del partenariato, procedimento di approvazione generano, per prassi ormai consolidata, traguardi modificati rispetto a quelli previsti e prevedibili.

In via generale, le linee-guida della ricerca internazionale in campo alimentare hanno mostrato nel corso degli ultimi anni un progressivo orientamento verso argomenti di natura interdisciplinare, fortemente indirizzati ai grandi temi della salute, della sostenibilità, dell'impatto ambientale, della sicurezza globale. Quest'ultimo tema, inteso fino a pochi anni fa come finalizzato esclusivamente alla prevenzione delle malattie di origine alimentare ('food safety'), si è poi integrato con il concetto di disponibilità di cibo per la popolazione generale ('food security'), traducendosi in un'unica raccomandazione al mondo della ricerca: produrre alimenti a costi accessibili, sicuri, nutrizionalmente idonei a varie categorie di consumatori, in particolare agli anziani, sempre più numerosi nei Paesi occidentali. Non solo, l'alimento del futuro dovrà essere visto come veicolo di componenti attivi capaci di contrastare i diffusi fenomeni di carenze da specifici nutrienti, ma, ancora più, dovrà offrire un supporto alternativo al farmaco nella prevenzione di patologie croniche tipiche di una popolazione che invecchia.

Questi concetti sono ormai al centro dei meccanismi di finanziamento pubblico alla ricerca. L'UE destina gran parte delle ingenti risorse dei programmi in corso "Horizon 2020" ai temi dell'alimentazione sostenibile e delle fonti alimentari alternative, fra le quali grande enfasi è rivolta a quelle marine, in particolare alle alghe e ai sottoprodotti della pesca. Un orientamento simile ci si attende di trovare nei prossimi bandi regionali e nazionali, ormai strettamente allineati (in quanto veicolo di fondi europei) alle stesse tematiche.

Questa Stazione Sperimentale di fronte alla consapevolezza che il quadro dei finanziamenti alla ricerca non è un fenomeno transitorio, ma permanente e che gran parte dei temi emergenti rappresentano concrete opportunità di sviluppo per l'industria italiana, ha avviato un'operazione di revisione delle attività in corso di programmazione, integrando i temi 'storici' della ricerca tecnologica con argomenti più orientati a una visione dell'alimento come fonte di nutrienti utili alla salute del consumatore. Va inquadrata in quest'ottica la decisione di creare a un'area di Nutraceutica, che dovrà diventare anello di congiunzione fra il 'sapere' tradizionale della Stazione, patrimonio unico e di costante attualità per le aziende e le tematiche irrinunciabili dei fondi pubblici per la ricerca.

## **Argomenti e filoni di ricerca**

Per un processo di condivisione delle tematiche emergenti, è stato istituito in corso d'anno il Comitato Scientifico Operativo (CSO), composto di ricercatori della SSICA, più un membro esterno con competenze riguardanti il tema della nutraceutica. Il Comitato ha, pertanto, potuto formulare nuove proposte di ricerca ottenute dall' aggregazione delle varie competenze dell'istituto, migliorando, rispetto al passato le sinergie tra i diversi dipartimenti. Ne sono originati alcuni temi che costituiranno il riferimento per l'accesso a bandi pubblici, con l'auspicio che la SSICA possa anche configurarsi come promotore dell'iniziativa (project leader), con riferimento ai quali i risultati potranno essere visibili, presumibilmente, dall'anno 2015.

### ***Ricavi da prestazioni e servizi, A) 1.***

Per l'anno 2014, la quota di ricavo imputabile al cofinanziamento della ricerca proveniente dai fondi strutturali, voce **A9 1.c. "Progetti di ricerca"**, integrato della quota parte **dei lavori in corso**, è di € **1.101.255,00**, + 7% rispetto ai valori previsionali 2014. I cofinanziamenti in oggetto alimentano, in aggiunta ai contributi, la possibilità di accrescere i contenuti innovativi da mettere a disposizione delle aziende del settore con le modalità, stabilite anche dalle stesse linee guida .

Sempre nell'ambito dell'attività di ricerca sono posizionati i progetti su **"commessa privata, voce A) 1.b."** richieste dalle aziende e i **"contratti di ricerca, Voce A)1.d. "**, richiesti da Associazioni di categoria, consorzi e altre Istituzioni, a titolo oneroso. Per l'anno 2014, hanno fatto rilevare una quota complessiva di ricavo, integrata per quota parte dai **lavori in corso**, di € **313.912,00**, + 18% rispetto ai valori previsionali 2014.

E' utile sottolineare che, anche per l'esercizio 2014, il Governo ha confermato i vantaggi fiscali a favore della ricerca aziendale (Decreto sviluppo, D. L. n. 70 del 13 maggio 2011), con il sistema del credito d'imposta, incentivo all'innovazione imprenditoriale.

Si conclude la descrizione dell' attività scientifica prevalente, chiudendo il quadro della *mission aziendale* con l'attività di **consulenza e analisi**.

Il fatturato dell'attività di consulenza e analisi è in linea con i valori previsionali e rileva una flessione rispetto al 2013, - 2.7%. Il trend è in flessione da diversi anni, anche se per valori non preoccupanti, tenuto conto che fino a novembre 2014, a decorrere dal 2005, non vi sono stati incrementi delle tariffe applicate. (le nuove tariffe sono entrate in vigore a partire dal mese di novembre)

Nel loro insieme, i ricavi da **prestazioni e servizi** hanno fatto rilevare un incremento complessivo, sia rispetto all'esercizio 2013, + 16.79%, sia rispetto alle previsioni, + 6%.

Si ribadisce che i **Contributi Industriali, voce A) 1.4.**, costituiscono la principale voce di ricavo che contiene, in termini di produzione, l'attività istituzionale *in senso stretto*, nelle sue diverse forme di:

- **ricerca contenuta nel Piano di ricerca** compiuta in conformità ai programmi approvati ovvero progetti interamente finanziati a carico SSISA e progetti cofinanziati, per quota parte;
- **attività di assistenza e presidio** a beneficio delle aziende contribuenti;
- **trasferimento dei risultati scientifici e divulgazione**;
- **addestramento e formazione** di personale destinato all'attività di trasformazione nell'agroalimentare.

Di seguito vengono esposti i dati storici, dal 2006 al 2014 riguardanti la voce in esame.

**Contributi R.D. N. 2523/1923 dal 2006 al 2014**

anno	n. aziende al 31 dicembre	contributi annui determinati in sede di budget	contributi al netto di sgravi per cessazioni o riduzioni di attività
2006	2618	6.482.237,00	6.469.862,56
2007*	2644	6.385.355,36	6.353.807,06
2008	2658	6.312.251,09	6.275.051,12
2009**	2718	6.295.959,14	6.194.768,81
2010	2809	6.415.694,52	6.342.845,08
2011	2890	6.533.693,00	6.481.235,20
2012	2993	6.592.616,18	6.538.710,36
2013	3044	6.600.000,00	6.520.413,83
<b>2014</b>	<b>3075</b>	<b>6.600.000,00</b>	<b>6.517.013,64</b>

- anno 2007, - 2,5%;

- anno 2008, confermata la riduzione del 2,5%;

- anno 2009, ulteriore riduzione del 1%.

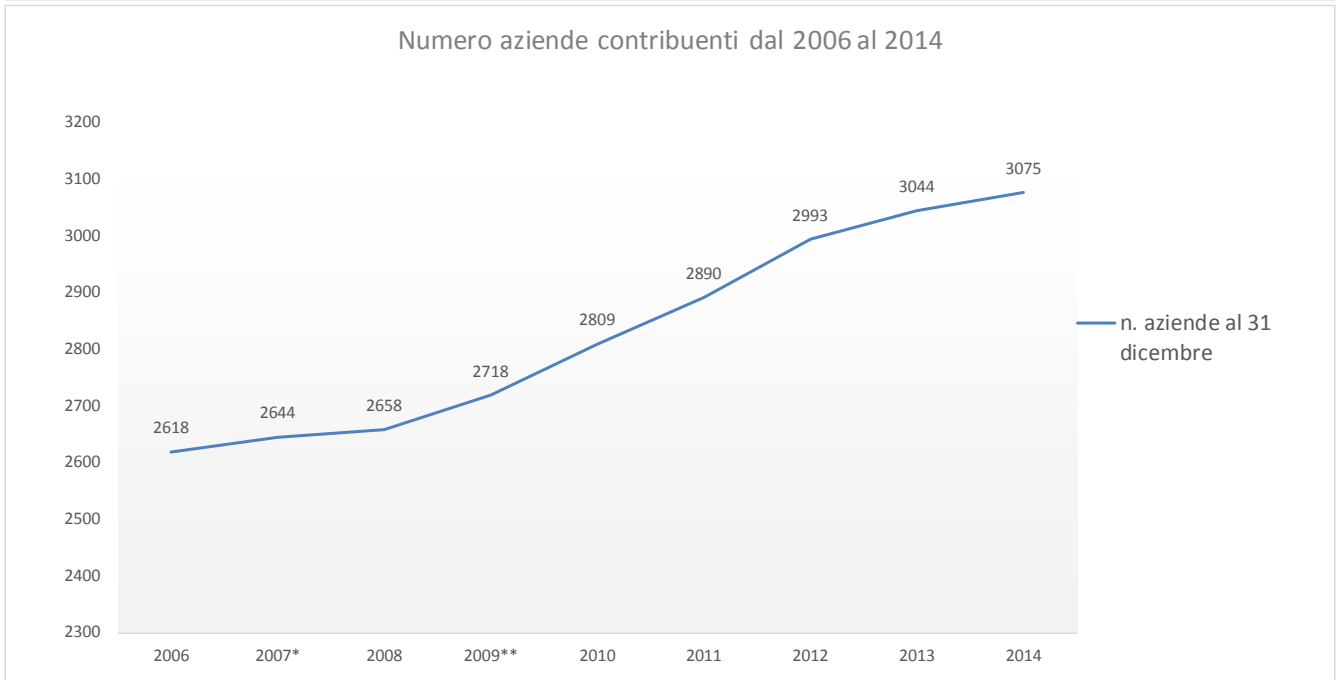
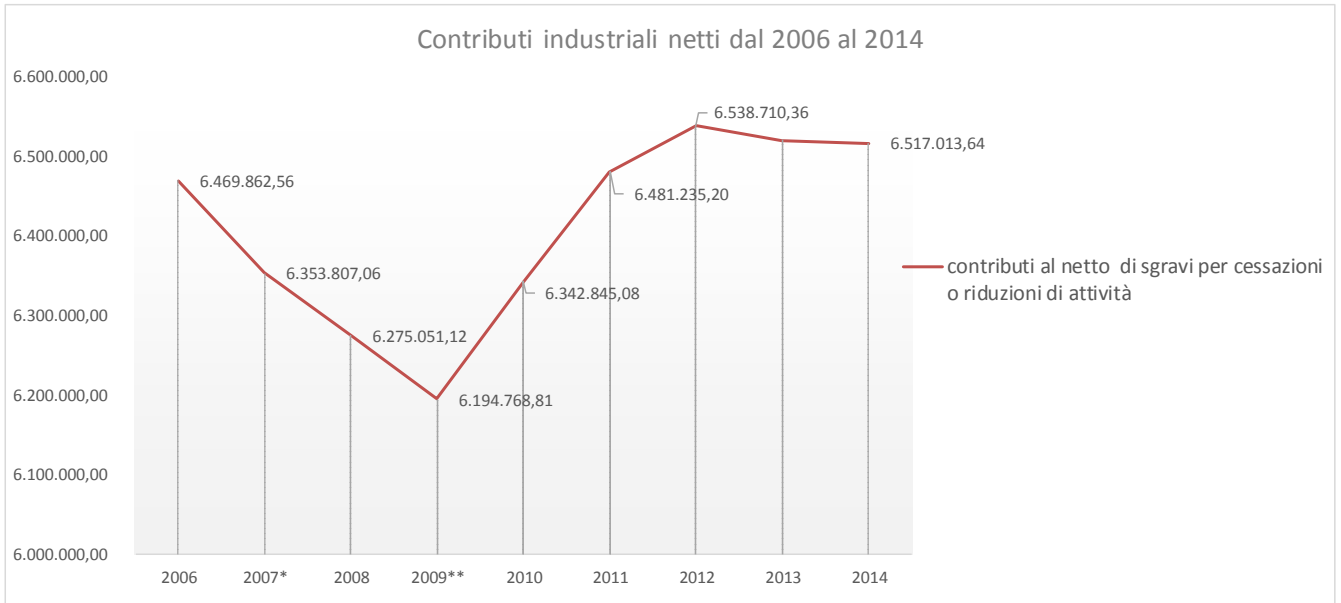
**La riduzione complessiva del 3,5% è a tutt'oggi confermata.**

**Tabella aliquote contributive e scaglioni di retribuzioni di riferimento - 2014**

Scaglioni di retribuzione	Modalità di calcolo in percentuali
Contributo base	€ 274,00
Fino a € 232.000,00	€ 274,00 + 0,8202% da 0,01 a 232.000,00
Da € 232.000,01 fino a € 878.000,00	€ 2.177,56 + 0,4825% della parte eccedente € 232.000,01
Da € 878.000,01 fino a € 1.395.000,00	€ 5.294,51 + 0,3377% della parte eccedente € 878.000,01
Oltre € 1.395.000,01	€ 7.040,42 + 0,2412% della parte eccedente € 1.395.000,01

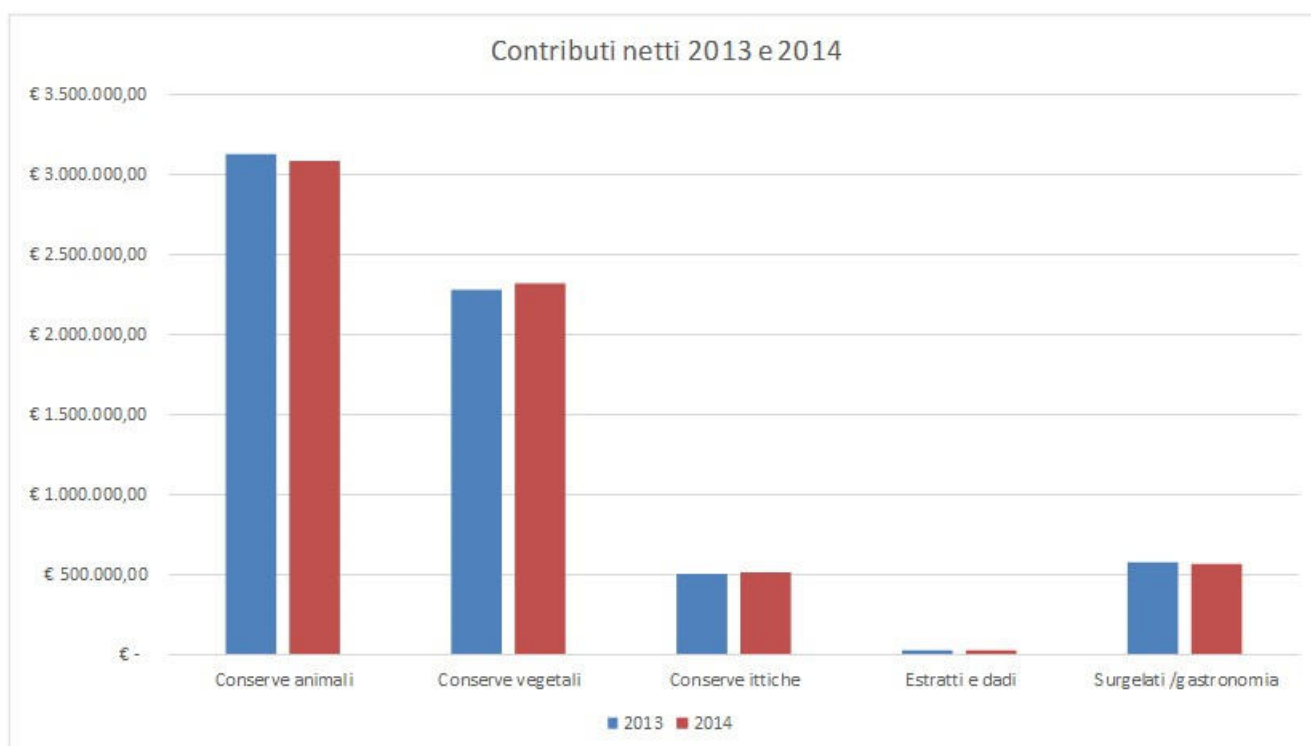
ANNO	CONTRIBUTI ACCERTATI	DI CUI SGRAVI PER MINOR CONTRIBUTI DOVUTI	CONTRIBUTI NETTI	DIFFERENZA	INCID % SGRAVI
2006	€ 6.482.237,00	€ 12.374,44	€ 6.469.862,56	-€ 12.374,44	<b>-0,19%</b>
2007	€ 6.385.355,36	€ 31.548,30	€ 6.353.807,06	-€ 31.548,30	<b>-0,49%</b>
2008	€ 6.312.251,09	€ 37.199,97	€ 6.275.051,12	-€ 37.199,97	<b>-0,59%</b>
2009	€ 6.295.959,14	€ 101.190,33	€ 6.194.768,81	-€ 101.190,33	<b>-1,61%</b>
2010	€ 6.415.694,52	€ 72.849,44	€ 6.342.845,08	-€ 72.849,44	<b>-1,14%</b>
2011	€ 6.533.693,00	€ 52.457,80	€ 6.481.235,20	-€ 52.457,80	<b>-0,80%</b>
2012	€ 6.592.616,18	€ 53.515,94	€ 6.539.100,24	-€ 53.515,94	<b>-0,81%</b>
2013	€ 6.567.226,87	€ 46.813,04	€ 6.520.413,83	-€ 46.813,04	<b>-0,71%</b>
<b>2014</b>	<b>€ 6.530.086,32</b>	<b>€ 13.072,68</b>	<b>€ 6.517.013,64</b>	<b>-€ 13.072,68</b>	<b>-0,20%</b>





<b>ANNO 2006</b>					
<i>Settori merceologici</i>		<i>Sgravi</i>	contributo netto	%	<i>n. aziende</i>
Conserven animali	3.225.041,00	5.312,26	3.219.728,74	49,77%	1.550
Conserven vegetali	2.202.180,00	6.684,62	2.195.495,38	33,93%	708
Conserven ittiche	513.216,00	377,56	512.838,44	7,93%	222
Estratti e dadi	33.239,00	0,00	33.239,00	0,51%	22
Surgelati /gastronomia	508.561,00	0,00	508.561,00	7,86%	116
<b>totali</b>	<b>6.482.237,00</b>	<b>12.374,44</b>	<b>6.469.862,56</b>	<b>100,00%</b>	<b>2.618</b>
<b>ANNO 2007</b>					
<i>Settori merceologici</i>	<i>contributo lordo</i>	<i>Sgravi</i>	contributo netto	%	<i>n. aziende</i>
Conserven animali	3.216.213,57	22.542,65	3.193.670,92	50,26%	1.568
Conserven vegetali	2.124.850,60	6.624,06	2.118.226,54	33,34%	714
Conserven ittiche	506.492,61	549,61	505.943,00	7,96%	222
Estratti e dadi	34.043,02	0,00	34.043,02	0,54%	21
Surgelati /gastronomia	503.755,56	1.831,98	501.923,58	7,90%	119
<b>totali</b>	<b>6385355,36</b>	<b>31.548,30</b>	<b>6.353.807,06</b>	<b>100,00%</b>	<b>2.644</b>
<b>ANNO 2008</b>					
<i>Settori merceologici</i>	<i>contributo lordo</i>	<i>Sgravi</i>	contributo netto	%	<i>n. aziende</i>
Conserven animali	3.228.157,11	3.329,23	3.224.827,88	51,39%	1.581
Conserven vegetali	2.066.831,87	4.564,77	2.062.267,10	32,86%	724
Conserven ittiche	498.781,97	1.445,26	497.336,71	7,93%	220
Estratti e dadi	30.534,15	0,00	30.534,15	0,49%	19
Surgelati /gastronomia	487.945,99	27.860,71	460.085,28	7,33%	114
<b>totali</b>	<b>6312251,09</b>	<b>37.199,97</b>	<b>6.275.051,12</b>	<b>100,00%</b>	<b>2.658</b>
<b>ANNO 2009</b>					
<i>Settori merceologici</i>	<i>contributo lordo</i>	<i>Sgravi</i>	contributo netto	%	<i>n. aziende</i>
Conserven animali	3.200.020,78	36.002,64	3.164.018,14	51,10%	1.580
Conserven vegetali	2.118.457,28	33.594,63	2.084.862,65	33,64%	767
Conserven ittiche	467.452,78	9.640,22	457.812,56	7,39%	220
Estratti e dadi	24.029,90	0,00	24.029,90	0,39%	18
Surgelati /gastronomia	485.998,40	21.952,84	464.045,56	7,49%	133
<b>totali</b>	<b>6295959,14</b>	<b>101.190,33</b>	<b>6.194.768,81</b>	<b>100,00%</b>	<b>2.718</b>

<b>ANNO 2010</b>					
Settori merceologici	contributo lordo	Sgravi	contributo netto	%	n. aziende
Conserve animali	3.187.421,24	26.549,96	3.160.871,28	49,78%	1.597
Conserve vegetali	2.146.394,74	18.847,62	2.127.547,12	33,58%	799
Conserve ittiche	518.986,76	13.709,46	505.277,30	7,97%	226
Estratti e dadi	22.603,02	0,00	22.603,02	0,36%	18
Surgelati /gastronomia	540.288,76	13.742,40	526.546,36	8,31%	166
<b>totali</b>	<b>6415694,52</b>	<b>72.849,44</b>	<b>6.342.845,08</b>	<b>100,00%</b>	<b>2.806</b>
<b>ANNO 2011</b>					
Settori merceologici	contributo lordo	Sgravi	contributo netto	%	n. aziende
Conserve animali	3.215.053,81	26.941,36	3.188.112,45	49,19%	1.588
Conserve vegetali	2.265.597,38	12.219,81	2.253.377,57	34,77%	875
Conserve ittiche	501.833,43	9.722,11	492.111,32	7,59%	228
Estratti e dadi	24.234,56	0,00	24.234,56	0,37%	18
Surgelati /gastronomia	526.973,83	3.574,52	523.399,31	8,08%	181
<b>totali</b>	<b>6533693,002</b>	<b>52.457,80</b>	<b>6.481.235,20</b>	<b>100,00%</b>	<b>2.890</b>
<b>ANNO 2012</b>					
Settori merceologici	contributo lordo	Sgravi	contributo netto	%	n. aziende
Conserve animali	3.076.114,13	21.518,64	3.054.595,49	46,71%	1.656
Conserve vegetali	2.452.610,33	12.119,65	2.440.490,68	37,32%	939
Conserve ittiche	521.171,13	3.442,59	517.728,54	7,92%	219
Estratti e dadi	23.102,15	0,00	23.102,15	0,35%	18
Surgelati /gastronomia	519.618,44	16.435,06	503.183,38	7,69%	161
<b>totali</b>	<b>6592616,18</b>	<b>53.515,94</b>	<b>6.539.100,24</b>	<b>100,00%</b>	<b>2.993</b>
<b>ANNO 2013</b>					
Settori merceologici	contributo lordo	Sgravi	contributo netto	%	n. aziende
Conserve animali	3.135.654,90	10.111,82	3.125.543,08	47,93%	1.614
Conserve vegetali	2.294.491,04	14.718,14	2.279.772,90	34,96%	981
Conserve ittiche	508.616,70	1.716,41	506.900,29	7,77%	220
Estratti e dadi	26.522,53	0,00	26.522,53	0,41%	18
Surgelati /gastronomia	601.941,70	20.266,67	581.675,03	8,92%	211
<b>totali</b>	<b>6567226,87</b>	<b>46.813,04</b>	<b>6520413,83</b>	<b>100,00%</b>	<b>3.044</b>
<b>ANNO 2014</b>					
Settori merceologici	contributo lordo	sgravi	contributo netto	%	n. aziende
Conserve animali	3.094.760,22	4.393,63	3.090.366,59	47,42%	1.614
Conserve vegetali	2.322.110,64	3.438,40	2.318.672,24	35,58%	1020
Conserve ittiche	517.671,60	2.447,03	515.224,57	7,91%	216
Estratti e dadi	28.597,14	0,00	28.597,14	0,44%	19
Surgelati /gastronomia	566.946,72	2.793,62	564.153,10	8,66%	206
<b>totali</b>	<b>6530086,32</b>	<b>13.072,68</b>	<b>6.517.013,64</b>	<b>100,00%</b>	<b>3.075</b>



I contributi a carico delle imprese che esercitano le *industrie* per le quali la Stazione è preordinata ovvero quelle che producono conserve alimentari, anche se connesse ad altre attività principali, determinato sulla base di parametri oggettivi correlati al monte salari aziendale relativo al solo segmento dell'attività conserviera, hanno fatto rilevare un valore netto è di **€ 6.517.013.64**, valore di poco inferiore a quello dell'anno 2013, con scostamento negativo anche rispetto ai dati previsionali (-1%). Dall'analisi degli scostamenti, rispetto ai dati previsionali, si rileva che gli stessi sono dovuti, in misura minore, a contributi verso aziende cessate e, in via prevalente, a rideterminazione di contributi dovuti a rimodulazioni organizzativo-dimensionali dell'attività d'impresa o comunicazioni tardive. La rideterminazione del contributo o accertamento definitivo deriva dalla tardiva trasmissione della documentazione richiesta da questa SSICA ovvero recapitata oltre i tempi stabiliti dalle richieste fatte pervenire alle aziende contribuenti.

Dall'esposizione dei dati, si può rilevare, l'andamento storico della numerosità delle aziende (anno **2014 n. 3.075**, anno 2013 **n. 3.044**), la distribuzione e l'andamento storico del contributo tra i diversi settori merceologici di riferimento.

Le valutazioni derivanti dall'analisi del valore complessivo continuano a far emergere l'incidenza che il ridimensionamento aziendale, in termini di riduzione dell'attività, ha sull'accertamento dei contributi finali.

Per l'anno 2014 le riscossioni dirette sono state del **64%** sul valore totale.

C'è stata un'attività di contenzioso massiccia, dopo l'introduzione del D.L. 78/2010, conseguente la nota trasformazione di quest'Istituto. Successivamente, il contenzioso è sensibilmente diminuito, anche se si continuano a ricevere ricorsi, sia in relazione a quanto sopra, sia per altre ragioni che riguardano l'obbligo contribuzionale sotto altri profili.

E' il caso di porre in evidenza il ricorso promosso dinanzi alla Giustizia amministrativa, TAR e Consiglio di Stato (promosso da ANICAV e altri contro la SSICA, la CCIAA di Parma il Ministero dello Sviluppo Economico) rimesso, da quest'ultimo, dinanzi alla **Corte Costituzionale** ove è tuttora pendente .

**Richiamo.** "Ricorso promosso al T.A.R. Emilia Romagna dall'ANICAV, Associazione Nazionale Degli Industriali Delle Conserve Alimentari Vegetali, in cordata con tre aziende, due del settore vegetale e una del settore conserve della carne, contro: la CCIAA di Parma, l'Azienda Speciale SSICA e il Ministero dello Sviluppo Economico. Il ricorso, oltre a dedurre le violazioni di alcuni principi costituzionali, richiedeva l'**annullamento** della delibera camerale istitutiva dell'Azienda Speciale, provvedimento camerale legittimato dalle disposizioni del D.L. 78/2010. Con ordinanza n. 63 del febbraio 2011, si fissava l'udienza del 7 dicembre 2011, ai sensi dell'art. 55, comma 10, c.p.a. per la trattazione del merito, con un primo gruppo di motivi, integrato il 3 ottobre 2011 con motivi aggiunti, con i quali i ricorrenti impugnavano il D.M. del giorno 1 Aprile 2011.

Le parti costituite replicavano i motivi aggiunti, ma l'udienza, fissata per il 7 dicembre 2011, era rinviata al 7 marzo 2012, avendo i ricorrenti manifestato l'intenzione di proporre ulteriori motivi aggiunti. Infatti, i motivi aggiunti, notificati il 30 dicembre 2011, impugnavano la delibera della CCIAA n. 143 del 4 luglio 2011, attuativa del D.M. di cui sopra.

Il Tribunale Amministrativo Regionale per l'Emilia Romagna, sezione distaccata di Parma, con pronuncia definitiva – sentenza n. 138/2012 Reg. Prov. Coll., del 13 marzo 2012, **dichiara inammissibile il ricorso**. Segue ricorso in appello al Consiglio di Stato".

I **Contributi sui commerciali d' importazione in conto esercizio**, riscossi dall'Agenzia delle Dogane a norma di legge, sono inferiori rispetto all'esercizio precedente (-7,18%) e superiori rispetto ai dati previsionali (+5%).

Essi sono dovuti in forza del principio sancito dalla medesima Legge speciale che prevede il contributo industriale e rientrano nel campo di applicazione dell'onere contributivo stesso, quello delle **conserve alimentari** ovvero di quei prodotti alimentari che sono stati sottoposti a un processo di trasformazione.

E' in corso un'attività di revisione degli elenchi riguardanti i prodotti da sottoporre all'imposizione del contributo in oggetto.

Il **Valore della Produzione** ha subito, complessivamente, un incremento del 4.2% rispetto al 2013. (+2% rispetto ai dati previsionali)

***B Costi della produzione:***

La gestione economico-finanziaria è stata realizzata in modo efficace ed efficiente conseguendo risultato d'esercizio positivo.

Le risorse a disposizione sono state gestite con il consueto rigoroso rispetto delle condizioni di economicità necessarie per pianificare la crescita dell'attività aziendale e della struttura organizzativa.

Anche per il 2014, i costi d'esercizio sostenuti per il funzionamento della SSICA sono stati inferiori alle previsioni economiche, tuttavia, il valore complessivo della voce ***B Costi della produzione***, a causa di una rilevante voce di costo dovuta al contenzioso legale di cui si dirà di seguito, risulta superiore del 2% rispetto alle previsioni e superiore all'esercizio precedente del 4,89%. I maggiori costi complessivi sono stati bilanciati dal ***maggior valore della produzione*** e dai ***minori costi di funzionamento*** rispetto ai dati previsionali generando, così, l'equilibrio di bilancio.

Il bilanciamento tra costi e ricavi di produzione è stato costantemente monitorato con un'attenta valutazione e analisi delle spese e degli introiti.

Senza soluzione di continuità, la disciplina di bilancio osservata è orientata alla crescita anche in termini di rinnovamento delle dotazioni esistenti. L'obiettivo di realizzare un costante miglioramento delle condizioni ambientali, espresso prevalentemente in termini di tecnologia, è condizione fondamentale per realizzare e pianificare un trend crescente di efficienza operativa.

Prima di esporre qualche valutazione sull'andamento dei costi, nelle tabelle e grafici che seguono, si espongono gli investimenti realizzati, in relazione a quelli **programmati per il 2014** e l'andamento storico degli stessi dal **2007-2014**.

Ogni anno, sono previsti investimenti per l'acquisizione di nuova strumentazione scientifica, in via prevalente, nonché a favore di interventi di manutenzione straordinaria finalizzati al miglioramento della sicurezza lavorativa e della qualità stessa dell'attività svolta.

Il ***Piano degli Investimenti***, che riflette anche l'attività scientifica programmata, è realizzato in funzione della manifestazione di tutte le condizioni necessarie e, di conseguenza, l'acquisizione di nuove risorse strumentali avviene, su richiesta dei responsabili dei singoli centri di costo, funzionalmente all'attività in corso e sempre nel rispetto dell'equilibrio di bilancio e delle disponibilità finanziarie.

L'effettiva implementazione delle dotazioni strumentali e strutturali, oltre a seguire l'andamento dell'attività, è dipendente anche da variabili che talvolta possono dilatare i tempi di realizzazione previsti, che discendono da fattori esterni e/o altre circostanze.

L'esposizione che segue permette di rilevare che gli investimenti realizzati sono stati di gran lunga inferiori a quelli programmati, circa il 36 % per Parma e per Angri.

In aggiunta alle considerazioni già espresse, a rallentare i tempi di acquisizione di nuove risorse e/o avvio di lavori di manutenzione straordinaria, un ruolo importante è stato rivestito dai costi stimati per la causa Degni (più avanti illustrata) che hanno inciso fortemente in termini economici e finanziari, tenendo anche conto del pignoramento presso terzi promosso dalla controparte.

Il trend storico degli investimenti non segue un andamento regolare, tuttavia, si può rilevare che dopo una fase di calo della consistenza annua è in corso una ripresa in crescita dei valori.

L'entità degli *investimenti* 2014, dettagliatamente esposti di seguito evidenziano un valore complessivo di **€ 666.200,86**, -25% circa rispetto all'esercizio 2013.

PIANO DEGLI INVESTIMENTI PREVISTI / EFFETTUATI ANNO 2014				
SICUREZZA E PREVENZIONE				
AREA FABBRICATI	PARMA		ANGRI	
	PREVISTI	REALIZZATI	PREVISTI	REALIZZATI
SCALA DI EMERGENZA ED ASCENSORE	€ 140.000,00	€ -		
QUADRI ELETTRICI DI PIANO E FABBRICATO - LABORATORI A1	€ 20.000,00	€ 34.579,83		
FISSAGGIO TRAVI FABBRICA - ED. C2	€ 64.500,00	€ 1.537,20		
COPERTURA E RIVESTIMENTO DEPOSITO LIQUIDI INFIAMMABILI	€ 10.000,00	€ -		
RISTRUTTURAZIONE SALA DISTRUZIONE CON SOSTITUZIONE CAPPE	€ 40.000,00	€ 25.537,33		
ALTRI INVESTIMENTI	€ -	€ 533,59	€ -	€ 66,60
<b>TOTALE</b>	<b>€ 274.500,00</b>	<b>€ 62.187,95</b>	<b>€ -</b>	<b>€ 66,60</b>
AREA IMPIANTI E MACCHINARI	PARMA		ANGRI	
	PREVISTI	REALIZZATI	PREVISTI	REALIZZATI
PROGETTAZIONE NUOVA CENTRALE TERMICA PRODUZIONE VAPORE FABBRICA	€ 18.000,00	€ -		
FILTRI DI VARIO GENERE PER IMPIANTI UTA	€ 5.700,00	€ -		
<b>TOTALE</b>	<b>€ 23.700,00</b>	<b>€ -</b>	<b>€ -</b>	<b>€ -</b>
<b>TOTALE SICUREZZA E PREVENZIONE</b>				
	<b>€ 298.200,00</b>	<b>€ 62.187,95</b>	<b>€ -</b>	<b>€ 66,60</b>
MANUTENZIONI GENERALI				
AREA FABBRICATI	PARMA		ANGRI	
	PREVISTI	REALIZZATI	PREVISTI	REALIZZATI
MODIFICA LUCERNARIO TETTO MICROBIOLOGIA PER INSTALLAZIONE GRU	€ 25.000,00			
INVESTIMENTI DIVERSI < 10.000 €	€ -	€ 3.216,78	€ 12.052,00	€ 2.442,00
<b>TOTALE</b>	<b>€ 25.000,00</b>	<b>€ 3.216,78</b>	<b>€ 12.052,00</b>	<b>€ 2.442,00</b>
AREA IMPIANTI E MACCHINARI	PARMA		ANGRI	
	PREVISTI	REALIZZATI	PREVISTI	REALIZZATI
LINEA VAPORE			€ 20.000,00	€ 32.523,00
CAPPA PER CAMERA STERILE			€ 10.000,00	€ -
SOSTITUZIONE GRUPPO REFRIGERANTE UTA - MICROBIOLOGIA	€ 70.000,00	€ 49.306,20		
RIFACIMENTO IMPIANTO RISCALDAMENTO EDIFICIO A	€ 30.000,00	€ 11.720,20		
SOSTITUZIONE CORPI ILLUMINANTI EDIFICIO A1	€ 12.000,00	€ -		
RISTRUTTURAZIONE CELLE TERMOSTATICHE	€ 80.000,00	€ -		
GRU PER SOLEVAMENTO ATTREZZATURA	€ 15.000,00	€ -		
DIVERSI < 10000 €	€ 16.000,00	€ 2.493,09	€ 30.110,00	€ 12.354,30
<b>TOTALE</b>	<b>€ 223.000,00</b>	<b>€ 63.519,49</b>	<b>€ 60.110,00</b>	<b>€ 44.877,30</b>
ATTREZZATURE	PARMA		ANGRI	
	PREVISTI	REALIZZATI	PREVISTI	REALIZZATI
TRATTORINO TAGLIAERBA			€ 2.950,00	€ -
ALTRI INVESTIMENTI	€ -	€ 199,00	€ -	€ 34,90
<b>TOTALE</b>	<b>€ -</b>	<b>€ 199,00</b>	<b>€ 2.950,00</b>	<b>€ 34,90</b>
MOBILI ED ARREDI	PARMA		ANGRI	
	PREVISTI	REALIZZATI	PREVISTI	REALIZZATI
ARREDO VARIO	€ -	€ -	€ 737,00	€ -
ALTRI INVESTIMENTI	€ -	€ 1.435,51	€ -	€ -
<b>TOTALE</b>	<b>€ -</b>	<b>€ 1.435,51</b>	<b>€ 737,00</b>	<b>€ -</b>
<b>TOTALE MANUTENZIONI GENERALI</b>				
	<b>€ 248.000,00</b>	<b>€ 68.370,78</b>	<b>€ 75.849,00</b>	<b>€ 47.354,20</b>
AREA INFORMATICA				
ACQUISTI/AGGIORNAMENTI SW	PARMA		ANGRI	
	PREVISTI	REALIZZATI	PREVISTI	REALIZZATI
AGGIORNAMENTO LIMS WEB V. 10.0	€ 20.000,00	€ 24.808,98		
AGGIORNAMENTO MODULO CRM	€ 5.000,00	€ -		
ALTRI INVESTIMENTI	€ -	€ 1.708,00	€ -	€ 8.957,34
<b>TOTALE</b>	<b>€ 25.000,00</b>	<b>€ 26.516,98</b>	<b>€ -</b>	<b>€ 8.957,34</b>
ACQUISTI/AGGIORNAMENTI HW E ATTREZZATURE	PARMA		ANGRI	
	PREVISTI	REALIZZATI	PREVISTI	REALIZZATI
SOSTITUZIONE PC OBSOLETI	€ 9.000,00	€ 9.845,70	€ 2.500,00	€ -
AGGIORNAMENTI PER CONTROLLO TEMP.FRIGORIFERI (BIOMERIUX)	€ 11.200,00	€ 4.273,97		
AGGIORNAMENTI HW VARI	€ 10.100,00	€ 9.834,23		
ASPIRAPOLVERE SERVER	€ 70,00	€ 72,69		
VIDEOPROIETTORE	€ 1.200,00	€ 1.948,05		
ALTRI INVESTIMENTI	€ -	€ 11.381,74	€ -	€ 10.025,68
<b>TOTALE</b>	<b>€ 31.570,00</b>	<b>€ 37.356,38</b>	<b>€ 2.500,00</b>	<b>€ 10.025,68</b>
<b>TOTALE AREA INFORMATICA</b>				
	<b>€ 56.570,00</b>	<b>€ 63.873,36</b>	<b>€ 2.500,00</b>	<b>€ 18.983,02</b>



AREA SCIENTIFICA				
CONSUMER SCIENCE	PARMA		ANGRI	
	PREVISTI	REALIZZATI	PREVISTI	REALIZZATI
PER PIANO DI RICERCA ISTITUZIONALE 2014	€ 40.500,00	€ 31.785,20	€ -	€ -
GENERALI SUL DIPARTIMENTO	€ -	€ -	€ -	€ -
<b>TOTALE</b>	<b>€ 40.500,00</b>	<b>€ 31.785,20</b>	<b>€ -</b>	<b>€ -</b>
IMBALLAGGI	PARMA		ANGRI	
	PREVISTI	REALIZZATI	PREVISTI	REALIZZATI
PER PIANO DI RICERCA ISTITUZIONALE 2014	€ 12.500,00	€ 3.219,21	€ 103.750,00	€ -
GENERALI SUL DIPARTIMENTO	€ 237.000,00	€ 27.856,57	€ -	€ -
<b>TOTALE</b>	<b>€ 249.500,00</b>	<b>€ 31.075,78</b>	<b>€ 103.750,00</b>	<b>€ -</b>
ITTICO	PARMA		ANGRI	
	PREVISTI	REALIZZATI	PREVISTI	REALIZZATI
PER PIANO DI RICERCA ISTITUZIONALE 2014	€ -	€ -	€ 32.023,00	€ 26.085,00
GENERALI SUL DIPARTIMENTO	€ -	€ -	€ 4.000,00	€ -
<b>TOTALE</b>	<b>€ -</b>	<b>€ -</b>	<b>€ 36.023,00</b>	<b>€ 26.085,00</b>
SICUREZZA	PARMA		ANGRI	
	PREVISTI	REALIZZATI	PREVISTI	REALIZZATI
PER PIANO DI RICERCA ISTITUZIONALE 2014	€ -	€ -	€ -	€ -
GENERALI SUL DIPARTIMENTO	€ 950,00	€ 809,76	€ -	€ -
<b>TOTALE</b>	<b>€ 950,00</b>	<b>€ 809,76</b>	<b>€ -</b>	<b>€ -</b>
AMBIENTE	PARMA		ANGRI	
	PREVISTI	REALIZZATI	PREVISTI	REALIZZATI
PER PIANO DI RICERCA ISTITUZIONALE 2014	€ 40.000,00	€ 11.221,40	€ -	€ -
GENERALI SUL DIPARTIMENTO	€ 23.240,00	€ 6.592,88	€ -	€ -
<b>TOTALE</b>	<b>€ 63.240,00</b>	<b>€ 17.814,28</b>	<b>€ -</b>	<b>€ -</b>
TECNOLOGICO	PARMA		ANGRI	
	PREVISTI	REALIZZATI	PREVISTI	REALIZZATI
PER PIANO DI RICERCA ISTITUZIONALE 2014	€ -	€ -	€ -	€ -
GENERALI SUL DIPARTIMENTO	€ -	€ -	€ 45.000,00	€ 5.642,62
<b>TOTALE</b>	<b>€ -</b>	<b>€ -</b>	<b>€ 45.000,00</b>	<b>€ 5.642,62</b>
MICROBIOLOGIA	PARMA		ANGRI	
	PREVISTI	REALIZZATI	PREVISTI	REALIZZATI
PER PIANO DI RICERCA ISTITUZIONALE 2014	€ 96.519,00	€ 42.926,39	€ -	€ -
GENERALI SUL DIPARTIMENTO	€ 49.900,00	€ 36.305,04	€ -	€ -
<b>TOTALE</b>	<b>€ 146.419,00</b>	<b>€ 79.231,43</b>	<b>€ -</b>	<b>€ -</b>
VEGETALI	PARMA		ANGRI	
	PREVISTI	REALIZZATI	PREVISTI	REALIZZATI
PER PIANO DI RICERCA ISTITUZIONALE 2014	€ 357.000,00	€ 168.648,87	€ -	€ -
GENERALI SUL DIPARTIMENTO	€ -	€ -	€ -	€ -
<b>TOTALE</b>	<b>€ 357.000,00</b>	<b>€ 168.648,87</b>	<b>€ -</b>	<b>€ -</b>
CARNI	PARMA		ANGRI	
	PREVISTI	REALIZZATI	PREVISTI	REALIZZATI
PER PIANO DI RICERCA ISTITUZIONALE 2014	€ 88.500,00	€ 43.027,41	€ -	€ -
GENERALI SUL DIPARTIMENTO	€ -	€ -	€ -	€ -
<b>TOTALE</b>	<b>€ 88.500,00</b>	<b>€ 43.027,41</b>	<b>€ -</b>	<b>€ -</b>
<b>TOTALE AREA SCIENTIFICA</b>	<b>€ 946.109,00</b>	<b>€ 372.392,73</b>	<b>€ 184.773,00</b>	<b>€ 31.727,62</b>

BIBLIOTECA				
BIBLIOTECA	PARMA		ANGRI	
	PREVISTI	REALIZZATI	PREVISTI	REALIZZATI
LIBRI E RIVISTE SCIENTIFICHE	€ 30.000,00	€ 1.244,60	€ 10.000,00	€ -
<b>TOTALE BIBLIOTECA</b>	<b>€ 30.000,00</b>	<b>€ 1.244,60</b>	<b>€ 10.000,00</b>	<b>€ -</b>

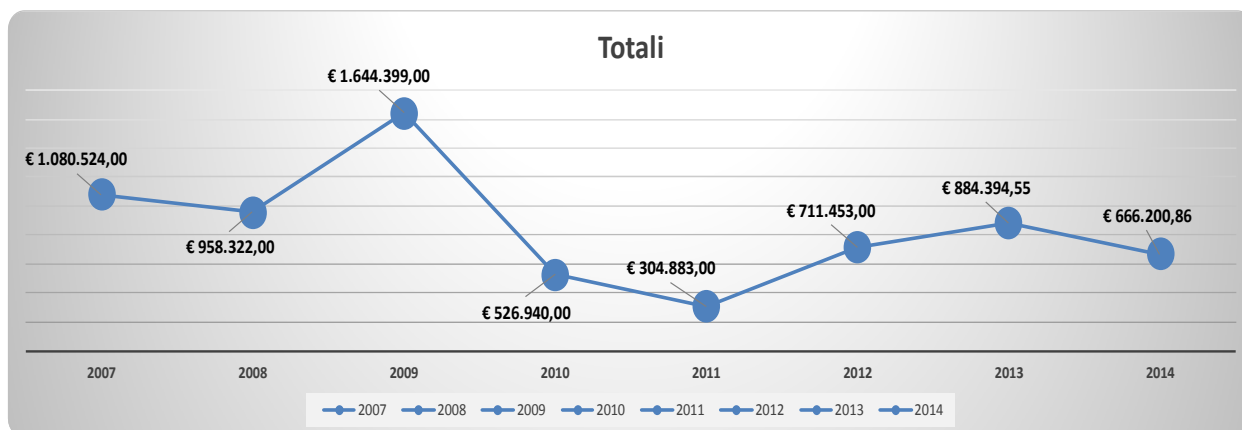
TOTALE INVESTIMENTI PROGRAMMATI / REALIZZATI AL 31/12/2014				
AREA	PARMA		ANGRI	
	PREVISTI	REALIZZATI	PREVISTI	REALIZZATI
SICUREZZA E PREVENZIONE	€ 298.200,00	€ 62.187,95	€ -	€ 66,60
MANUTENZIONI GENERALI	€ 248.000,00	€ 68.370,78	€ 75.849,00	€ 47.354,20
AREA INFORMATICA	€ 56.570,00	€ 63.873,36	€ 2.500,00	€ 18.983,02
AREA SCIENTIFICA	€ 946.109,00	€ 372.392,73	€ 184.773,00	€ 31.727,62
<i>Per Piano di Ricerca 2014</i>	<i>€ 635.019,00</i>	<i>€ 300.828,48</i>	<i>€ 135.773,00</i>	<i>€ 26.085,00</i>
<i>Generali su Dipartimento</i>	<i>€ 311.090,00</i>	<i>€ 71.564,25</i>	<i>€ 49.000,00</i>	<i>€ 5.642,62</i>
BIBLIOTECA	€ 30.000,00	€ 1.244,60	€ 10.000,00	€ -
<b>TOTALI GENERALI</b>	<b>€ 1.578.879,00</b>	<b>€ 568.069,42</b>	<b>€ 273.122,00</b>	<b>€ 98.131,44</b>

36,0%

35,9%

Investimenti dal 2007 al 2014

Area	2007	2008	2009	2010	2011	2012	2013	2014
Immobili	€ 186.335,00	€ 172.384,00	€ 117.447,00	€ 37.153,00	€ 0,00	€ 47.127,00	€ 50.572,42	€ 5.658,78
Sicurezza	€ 63.516,00	€ 54.273,00	€ 449.004,00	€ 11.127,00	€ 37.611,00	€ 11.360,00	€ 3.920,27	€ 62.254,55
Impianti	€ 0,00	€ 0,00	€ 0,00	€ 0,00	€ 0,00	€ 20.375,00	€ 82.980,91	€ 108.396,79
Attrezzature	€ 657.626,00	€ 437.192,00	€ 889.590,00	€ 363.659,00	€ 198.104,00	€ 560.130,00	€ 591.300,73	€ 404.120,35
Informatica	€ 46.377,00	€ 77.654,00	€ 81.930,00	€ 27.217,00	€ 12.503,00	€ 42.019,00	€ 147.956,95	€ 82.856,38
Biblioteca	€ 67.469,00	€ 55.939,00	€ 34.210,00	€ 30.625,00	€ 29.789,00	€ 30.442,00	€ 1.130,45	€ 1.244,60
Altri	€ 59.201,00	€ 160.880,00	€ 72.218,00	€ 57.159,00	€ 26.876,00	€ 0,00	€ 6.532,82	€ 1.669,41
<b>Totali</b>	<b>€ 1.080.524,00</b>	<b>€ 958.322,00</b>	<b>€ 1.644.399,00</b>	<b>€ 526.940,00</b>	<b>€ 304.883,00</b>	<b>€ 711.453,00</b>	<b>€ 884.394,55</b>	<b>€ 666.200,86</b>



In via di principio, l'andamento dei costi è stato sorretto dall'adozione di tutte quelle misure idonee al contenimento della spesa complessiva realizzate seguendo le consuete procedure operative che prevedono:

- il monitoraggio continuo dell'efficienza dei servizi, sia quelli portati in house, sia quelli che viceversa sono esternalizzati;
- la continua ricerca di migliori condizioni di approvvigionamento e, conseguente, efficientamento delle risorse disponibili.

Si espongono le voci più rilevanti portando l'attenzione sugli scostamenti significativi rispetto ai dati previsionali.

Nonostante vi sia stato un maggior valore della produzione, quello delle **materie prime** ha avuto una flessione rispetto all'esercizio precedente (- 15%) ed è stato inferiore rispetto alle previsioni economiche (-17%). Il risultato permette di rilevare che, ancora una volta, le materie prime, direttamente imputabili all'attività scientifica, hanno fatto rilevare un consistente scostamento positivo del proprio valore. Premessa l'incidenza della qualità intrinseca dei singoli materiali richiesti e del conseguente valore economico, un ruolo fondamentale è rivestito dall'efficienza operativa degli uffici competenti che riescono a condurre un dialogo competitivo sempre più imponente che favorisce l'acquisizione di fornitori in grado di garantire condizioni economicamente più vantaggiose.

Alla voce **Organi Istituzionali**, in linea con l'esercizio precedente, si rilevano minori costi rispetto al bilancio di previsione (-43%).

Il costo rilevato per il 2014 è stato generato dalle spese di funzionamento degli organi della SSICA, ovvero Presidente, Consiglio di amministrazione e, prevalentemente, Collegio dei revisori dei conti; per questi ultimi i compensi sono stati deliberati, ai sensi di legge, dalla Camera di Commercio.

E' d'uopo sottolineare che il Consiglio di Amministrazione insediatosi nel marzo 2013, preso atto delle disposizioni previste all'art. 6 del D.L. 78/2010 per le Aziende Speciali, secondo le quali la carica di Presidente e di componente l'Organo di amministrazione deve essere onorifica, rinuncia alla corresponsione del gettone di presenza previsto nella misura di € 30,00.

Di conseguenza, il CdA approva la proposta del Presidente di poter appostare in bilancio **un fondo di riserva volontario** generato dalla rinuncia al gettone di presenza, da destinare a fini istituzionali.

Il valore dei costi per **servizi** è in linea con i dati previsionali ed evidenzia una lieve flessione (-0.6%) rispetto all'esercizio 2013.

E' appena il caso di fare qualche sintetica considerazione riguardo alle principali voci, per inquadrarne l'andamento dei contenuti:

**Utenze**, la voce continua la flessione rispetto all'esercizio precedente del -7,32% ed è inferiore ai dati previsionali (-4%), sia grazie agli interventi di manutenzione, sia per gli effetti dei nuovi sistemi di gestione dell'erogazione energetica.

**Prestazioni professionali**, i costi sono inferiori alle previsioni (-16%), ma soprattutto rispetto all'esercizio 2013 (-30,9%), per la diminuzione del contenzioso in corso.

**Manutenzione**, la consistenza del valore è determinata dagli interventi di ordinaria cura degli immobili e dalla manutenzione degli strumenti imposta sia dai principi di sicurezza sul lavoro, sia dal corretto funzionamento, evidenzia un maggior valore rispetto all'esercizio 2013 (+16.1%) e un lieve scostamento fisiologico dei costi previsti (+4%) che è dovuto generalmente a sopraggiunte necessità d'intervento.

Si rileva il consueto fisiologico scostamento dei costi sostenuti per **godimento beni di terzi**, il cui incremento, rispetto al 2013 (+9,6%), è dovuto all'incremento dei beni a noleggio, sempre per migliorare le condizioni di economicità.

Il **personale**, come ricordato tra le premesse, non ha sostenuto evoluzioni di organico e, di conseguenza, il **costo del personale** riflette l'andamento fisiologico degli incrementi contrattuali (CCNL), la flessione rispetto all'esercizio 2013 è dovuta al personale dimessosi nel corso del 2013 stesso.

Allo stato, non è attiva una *politica delle retribuzioni* e, anche per il 2014, non sono stati riconosciuti premio di risultato ad personam.

Nel corso dell'esercizio 2014, con il fine di poter realizzare la stesura di un progetto di pianta organica e ridefinizione della struttura organizzativa, nonché poter creare quelle condizioni necessarie per dar vita a una politica delle retribuzioni, ai sensi di quanto recita il nostro Statuto che recita: “ *La SSICA si dota di strumenti adeguati per il controllo di regolarità contabile-amministrativa, per il controllo di gestione, per la disciplina di un sistema di valutazione delle proprie strutture, al fine si assicurare elevati standard qualitativi ed economici tramite la valorizzazione dei risultati e della performance organizzativa e individuale*”, si è proceduto alla nomina di tale organismo che, analogamente alla CCIAA, è unipersonale. L'attività, in fase embrionale, prenderà forma nel corso dell'esercizio 2015.

Per il 2014, il **premio collettivo** di produzione fissato dal vigente CCAL è stato superiore alle previsioni, avendo raggiunto un risultato complessivo del 106,8% circa, con il conseguente scostamento incrementale (+6,8% circa) del premio riconosciuto ai dipendenti.

Il numero dei **collaboratori a progetto ( per quota parte di anno)** coperti finanziariamente dai progetti di riferimento, è stato di cinque unità, per la sede di Parma.

Le **borse d'addestramento ( per quota parte di anno)** sono state di diciotto unità per la sede di Parma e due unità per la sezione di Angri (SA), tutte collocate nell'ambito di attività riguardanti progetti che ne prevedevano l'inserimento e/o il finanziamento a tale scopo dedicato.

#### ***Ammortamenti e svalutazioni.***

Il valore degli **ammortamenti**, anche per il 2014, ha subito un'ulteriore flessione rispetto all'anno precedente (- 7% circa) dovuto al completamento della vita utile dei cespiti e rispetto alle previsioni il costo è stato inferiore (-12% circa) a causa dei minori investimenti realizzati nel corso dell'esercizio e di cui si è detto in precedenza.

Per concludere l'intero quadro economico finanziario, dalla lettura del **rendiconto finanziario** di seguito esposto, si può osservare come l'andamento economico di gestione venga riflesso sulla consistenza finanziaria di fine esercizio in relazione alle uscite finanziarie manifestatesi per l'esercizio in oggetto.

Di fatto, i maggiori costi hanno determinato una diminuzione della consistenza finanziaria di fine periodo, rispetto all'esercizio precedente.

Inoltre, in allegato alla presente, sono inclusi i grafici che espongono l'andamento di **Tesoreria**, dal 2001 al 2014, mostrando sia la consistenza di fine mese, sia la consistenza media annua; in

diminuzione rispetto all'esercizio precedente per: pignoramenti, maggiori costi e dilazione dei tempi di riscossione dei contributi.

<b>RENDICONTO FINANZIARIO 2014 (METODO INDIRETTO)</b>			
<b>A - UTILE DELL'ESERCIZIO</b>			<b>€ 26.315,00</b>
<b>B - RETTIFICHE PER ELEMENTI CHE NON HANNO AVUTO CONTROPARTITA FINANZIARIA</b>			
		<b>INCREMENTI</b>	<b>DECREMENTI</b>
<i>COSTI FIGURATIVI PERS.STATALE</i>		€ 328.697,37	
<i>ACCANTONAMENTO TFR NON VERSATO A FONDI</i>		€ 45.972,00	
<i>AMMORTAMENTI</i>		€ 1.048.589,83	
<i>ACCANTONAMENTO A F.DO SVALUTAZ.CREDITI</i>		€ 224.414,00	
<i>ACCANTONAMENTO PER RISCHI ED ONERI</i>		€ 515.173,00	
<i>ACCANTONAMENTO PER PREMI NON EROGATI</i>		€ 195.264,00	
<i>QUOTA DI STERILIZZAZIONE AMMORTAMENTI</i>			-€ 246.088,00
<i>POSTE RETTIFICATIVE DIVERSE</i>			-€ 212.504,86
<b>F RICAVI FIGURATIVI PERS.STATALE</b>			-€ 328.697,37
<b>TOTALE RETTIFICHE ELEMENTI NON MONETARI</b>			<b>€ 1.570.819,97</b>
<b>O FLUSSO FINANZIARIO PRIMA DELLE RETTIFICHE AL CAPITALE CIRCOLANTE NETTO (A+B)</b>			<b>€ 1.597.134,97</b>
<b>C - VARIAZIONI DEL CAPITALE CIRCOLANTE NETTO</b>			
<b>N</b>	<i>VARIAZIONE DELLE RIMANENZE DI MERCI</i>		-€ 37.933,59
	<i>VARIAZIONE DI LAVORI IN CORSO</i>		-€ 170.032,45
<b>T</b>	<i>VARIAZIONE DI DEBITI</i>		-€ 429.439,04
	<i>VARIAZIONE DI CREDITI</i>		-€ 427.110,76
<b>I</b>	<i>VARIAZIONE DI RATEI E RISCONTI ATTIVI</i>	€ 20.976,09	
	<i>VARIAZIONE DI RATEI E RISCONTI PASSIVI</i>		-€ 266.821,79
	<b>SALDO RETTIFICHE ELEMENTI DEL C.C.N.</b>		<b>-€ 1.310.361,54</b>
	<b>FLUSSO FINANZIARIO DOPO LE RETTIFICHE AL CAPITALE CIRCOLANTE NETTO (A+B+C)</b>		<b>€ 286.773,43</b>
<b>D - ALTRE RETTIFICHE</b>			
	<i>UTILIZZI DEL FONDO TFR PER ANTICIPI E LIQUIDAZIONI</i>		
	<i>SMOBILIZZO CREDITI IMMOBILIZZATI</i>		-€ 10.000,00
	-		
	-		
	<b>SALDO ALTRE RETTIFICHE</b>		<b>-€ 10.000,00</b>
	<b>FLUSSO FINANZIARIO DOPO LE ALTRE RETTIFICHE (A+B+C+D)</b>		<b>€ 276.773,43</b>
<b>E - FLUSSO FINANZIARIO DALL'ATTIVITA' DI INVESTIMENTO</b>			
<b>I</b>	<i>INVESTIMENTI IN IMMOBILIZZAZIONI MATERIALI ED IMMATERIALI</i>	€ 666.200,86	
<b>M</b>	-		
<b>P</b>	-		
<b>I</b>	<b>SALDO ATTIVITA' DI INVESTIMENTO</b>		<b>€ 666.200,86</b>
<b>E</b>			
<b>G</b>			
<b>H</b>			
<b>I</b>			
	<b>VARIAZIONE FINANZIARIA DELL'ESERCIZIO NETTA (A+B+C+D-E)</b>		<b>-€ 389.427,43</b>
	<b>DISPONIBILITA' LIQUIDA DI INIZIO PERIODO</b>		<b>€ 1.683.912,00</b>
	<b>DISPONIBILITA' LIQUIDA DI FINE PERIODO</b>		<b>€ 1.294.484,00</b>
	<b>DI CUI VINCOLATI AL 31/12/2014 PER CAUSE LEGALI PENDENTI</b>	<b>€</b>	<b>527.956,07</b>

### ***Centri di costo e ricavo (da attività commerciale e progetti finanziati)***

Quale parte integrante della presente, è allegato il fascicolo riguardante i dati, anche in forma di grafico, ottenuti dalla contabilità direzionale per centri di costo e ricavo.

I centri permettono di osservare la distribuzione dei costi e dei ricavi, in relazione:

- ai singoli dipartimenti settoriali e multidisciplinari;
- all'attività commerciale e quella riguardante i progetti finanziati per dipartimento;
- all'attività commerciale e quella riguardante i progetti finanziati per settore merceologico, includendo, per competenza, l'attività dei dipartimenti multidisciplinari;
- all'intero valore della produzione ivi incluso il valore dei contributi.

### **Stato Patrimoniale**

Per il quadro della **Situazione Patrimoniale** al 31 dicembre 2014, si rimanda integralmente a quanto illustrato in Nota Integrativa.

Il valore del **Patrimonio Netto**, di € **9.919.975**, ha subito una diminuzione di € **219.773**, con le seguenti variazioni:

- Valore utilizzato a **sterilizzazione degli ammortamenti** (-) € 246.088.
- **Utile d'esercizio** € 26.315.

### **Situazioni di contenzioso**

#### ***Causa Degni***

Ricorso ex art. 414 c.p.c., al Tribunale di Parma, sezione lavoro, promosso da Monica Degni contro la SSICA per rivendicazioni conseguenti percorso di addestramento e successiva collaborazione svolto presso i laboratori di questa Stazione Sperimentale.

Le rivendicazioni accolte con la sentenza (del **23 aprile 2013** - R.S. 144/13-cron.1526) sono, in sintesi, le seguenti:

- riconoscimento del rapporto di lavoro subordinato full time a tempo indeterminato, con inquadramento al I livello CCNL (come se avesse svolto attività di ricerca);
- riconoscimento delle differenze retributive dal 1995 (anche per i periodi di addestramento) al termine dell'ultimo contratto, più interessi e rivalutazione;

- riconoscimento, a titolo di risarcimento, delle retribuzioni globali di fatto dal 2007 a oggi, con riammissione in servizio;
- corresponsione degli arretrati contributivi all'INPS;
- condanna alle spese, in solido, con il CRPA.

Di conseguenza, trattandosi di sentenza immediatamente esecutiva:

- La ricorrente è stata riammessa in servizio, come disposto dal Giudice. Dando seguito all'offerta di prestazione lavorativa, della stessa ricorrente, la riammissione parte dal 3 giugno 2013.
- Mentre, riguardo alle somme al cui pagamento la SSICA è stata condannata, non si è proceduto al pagamento immediato del valore calcolato dalla controparte è di € 384.500,00.

Dopo il tentativo di pervenire a un possibile accordo transattivo in *extremis*, avente come presupposto la riammissione in servizio della Degni, non andato a buon fine e viene proposto ricorso in appello.

Riguardo al pagamento della somma richiesta nel giudizio di I grado, la decisione assunta dal CdA è stata quella di attendere l'azione esecutiva, al fine di poter promuovere l'istanza di sospensione.

Fasi successive:

- Ricorso in appello contro la sentenza di I grado, sezione lavoro, Corte di Appello di Bologna, **16 settembre 2014**.
- In data 30 luglio 2013, è pervenuto alla SSICA il sollecito di pieno e integrale adempimento della sentenza in oggetto – richiesta bonaria.
- Il Cda, nella seduta del 19 luglio 2013 (delibera n.9) assume la decisione di attendere l'azione esecutiva, al fine di poter promuovere l'istanza di sospensione.
- Dopo la richiesta bonaria, in data **16 ottobre 2013**, è stato recapitato l'atto di precetto.
- In data 19 novembre 2013 è stato notificato l'atto di pignoramento verso terzi, in seguito trasmesso, per conoscenza, al CdA. I debitori/clienti e Tesoriere della SSICA sono stati invitati a comparire all'udienza fissati per il giorno 11 dicembre 2013.
- È stata presentata l'istanza di sospensione dell'esecuzione la cui udienza è stata fissata il 3 dicembre 2013.
- Il pignoramento è andato a buon fine presso il nostro tesoriere, tuttavia la controparte non ha rinunciato ai residui pignoramenti a tutt'oggi in essere (**nonostante l'avvenuto pagamento delle somme**).

- In data 3 dicembre 2013, viene accolta la richiesta di sospensione dell'esecuzione con provvedimento della Corte di Appello di Bologna.

Alla chiusura dell'esercizio 2013, è stato previsto un accantonamento per *"rischi legati a controversie legali in corso"*, nella misura sostenibile dai risultati di bilancio riguardanti l'esercizio 2013, di € 86.300,00 ovvero **l'intero risultato positivo di bilancio** (chiusura esercizio 2013 a pareggio).

La Corte d'Appello respinge l'appello principale e accoglie l'appello incidentale promosso dalla ricorrente, in data 6 ottobre 2014.

Resta aperta la possibilità di un eventuale ricorso in Cassazione.

Anche in seguito alla sentenza di II grado, la controparte propone due ipotesi successive per un eventuale accordo negoziale che si evidenziano integralmente:

### **I ipotesi**

*"... riduzione della somma che, in base alla sentenza di appello sarebbe dovuta alla stessa dott.ssa Degni, a fronte della disponibilità di SSICA a non interporre il ricorso per Cassazione e ad applicare alla dott.ssa Degni medesima, pur soltanto per il futuro, le condizioni particolari applicate ai dipendenti che già erano in forza alla struttura nell'anno 2003. Più in dettaglio, la proposta si sostanzia nella riduzione della somma dovuta dalla Stazione Sperimentale, di circa € 50.000,00, (valore complessivo € 454.000,00 circa, per Degni, più i contributi INPS, dei quali si è in attesa di computo da parte dell'Istituto Previdenziale) a fronte:*

- a) Della modifica delle condizioni economico-normative del CCNL applicato che ne parifichino i contenuti a quelli discendenti dal CCNL ricerca, nonché il riconoscimento dell'anzianità dal 1995, pro futuro; in via transattiva, senza effetti economico e/o normativi relativi al passato, in luogo dell'applicazione del CCNL per l'Industria Alimentare come disposto dal giudice.*
- b) Rinuncia della SSICA al ricorso per Cassazione.*
- c) Pagamento delle spese legali di controparte per un importo di euro 30.000,00, oltre accessori di legge."*

### **II ipotesi**

*"La controparte avrebbe accettato di ricevere, a saldo del pregresso, una minore somma, sempre in cambio delle medesime condizioni di cui sopra.*

**Ciò premesso, entrambe le proposte sono rifiutate e si decide di procedere con l'impugnazione della sentenza d'Appello.**

Ad oggi, la transazione è conclusa e tutte le somme sono state definite e pagate alla controparte.



Per quanto riguarda le somme da versare all'Istituto previdenziale (INPS), i versamenti sono stati tutti eseguiti fatta eccezione per una quota ***“la rendita vitalizia” che l'INPS non è in grado di ricevere, perché non dispone della possibilità di poterne recepire il versamento e, a tutt'oggi, non è in grado di fornire istruzioni in merito; nonostante la carenza derivi dall'Istituto previdenziale stesso, non è stato possibile ottenere lo svincolo del pignoramento presso terzi, fatta eccezione per la quota pignorata presso l'Ente Tesoriere,*** a fronte del soddisfacimento a saldo e stralcio della posizione creditoria stessa.

### **Contenzioso INPS**

#### **Posizione della SSICA nei confronti dell'INPS.**

L'Istituto Previdenziale da tempo (2009) reclama il versamento degli oneri contribuzionali per malattia, maternità e DS, assumendo che la nuova normativa ossia l'art. 20 secondo comma del D.L. n.112/08 convertito in L.133/08 avrebbe disposto il versamento contributivo a favore dell'INPS ancorché le relative prestazioni previdenziali siano assolte direttamente da parte datoriale e non dall'Istituto Previdenziale.

A fronte del ns. diniego periodicamente l'INPS emette a ns. carico cartelle esattoriali che vengono puntualmente impugnate dalla SSICA.

Attualmente sono pendenti dinanzi all'Autorità Giudiziaria, in diversi gradi, tre ricorsi che hanno avuto il seguente esito:

- il primo ricorso ha trovato accoglimento da parte del Tribunale di Parma e l'Istituto Previdenziale ne ha impugnato la sentenza dinanzi alla Corte di Appello di Bologna ove è stata emessa sentenza di rigetto del ricorso, da parte dell'INPS;
- il secondo ricorso è stato pur esso deciso in maniera a noi favorevole dal Tribunale di Parma ed è stato impugnato dinanzi alla Corte di Appello di Bologna che ha emesso analogo provvedimento di rigetto;
- il terzo ricorso è tuttora è stato deciso dal Tribunale di Parma, conformemente agli altri è stato accolto il nostro ricorso che, probabilmente, verrà impugnato dinanzi alla Corte di Appello di Bologna .

Il I ricorso è stato, ora, impugnato in Cassazione, ove è pendente.

### **Appalto pulizie Parma 2012**

## 1) Direzione Territoriale del Lavoro sezione di Parma

Nell'aprile del 2012, il servizio di pulizia è stato affidato alle due società vincitrici della gara d'appalto espletata, per Parma e Angri.

Per l'affidamento di Parma, da parte dei sindacati è stato promosso ricorso al Tribunale di Parma, sezione lavoro, adendo il giudice del lavoro, perché venisse dichiarata l'antisindacalità del comportamento di SSICA, promuovendo un ricorso ex art. 28 Statuto dei Lavoratori, per l'affidamento alla Leader Service soc. coop vincitrice, la quale aveva dichiarato di applicare non il contratto Multiservizi, bensì il contratto stipulato da UNCI (Unione Nazionale delle Cooperative Italiane), con trattamento economico deteriore a quello previsto per il CCNL Multiservizi.

Il giudice, aderendo in toto alle note di replica difensive della SSICA che in sintesi sono: *carezza di legittimazione passiva di SSICA* (antisindacalità) e insussistenza della configurabilità di condotta antisindacale, con sentenza del 19 maggio 2012, **respinge il ricorso**.

Parte soccombente ricorre in opposizione al Tribunale di Parma, sezione lavoro e in data **8 aprile 2013**, il giudice **rigetta l'opposizione**, confermando integralmente il decreto opposto.

Dall'avvio del contenzioso, venne coinvolta la DTL di Parma che ha promosso azioni ispettive, presso la SSICA, per il servizio di pulizie, in seguito alle quali, sono state esperite le azioni di diffida accertativa.

A fronte dell'invio, da parte della Direzione Territoriale del Lavoro di Parma, di n. 18 diffide accertative per altrettanti lavoratori dipendenti della Leader Service, poi convalidate con atti del Direttore della stessa DTL di Parma in titoli esecutivi abbiamo promosso ricorso dinanzi al Comitato Regionale per i Rapporti di Lavoro di Bologna. Trattasi di una procedura particolare, prevista in materia di diffide accertative, dal Decreto Legislativo n. 124/2004. Tale ricorso tuttavia è stato oggetto di silenzio- rigetto da parte dell'Amministrazione.

La SSICA ha ricevuto tali diffide quale responsabile in solido in quanto appaltante per i crediti dei lavoratori che la DTL di Parma ha riconosciuto verso il loro datore (Leader service).

La causa del credito di detti lavoratori risiederebbe, secondo la DTL, nel fatto che Leader Service applica il CCNL UNCI (che prevede differenti trattamenti retributivi e contributivi) mentre, a loro dire, l'unico CCNL applicabile sarebbe quello siglato da CGIL CISL UIL LEGACOOP E CONFCOOPERATIVE che prevede trattamenti economici maggiori.

Nel ricorso depositato (peraltro anche Leader Service ha fatto altrettanto) abbiamo contestato l'assunto della DTL di Parma sulla base di due considerazioni:

- La prima risiede nel fatto che SSICA non avrebbe, in base alla norma citata (D.lgs. 276/2003), la solidarietà verso i lavoratori dell'appaltatore.
- La seconda nel fatto che, vigendo il principio di libertà sindacale (art. 39 Costituzione) non è possibile imporre l'applicazione di un CCNL piuttosto che un altro. Nel caso di specie poi, la contrattazione UNCI vede raggiunti tutti quei parametri di maggiore rappresentatività sindacale che sono richiesti affinché la contrattazione sia applicabile.

Attualmente, il contenzioso tra i dipendenti della società appaltatrice uscente e la società stessa "Leader Service" è pendente ma sulla base dei titoli esecutivi (diffide accertative) i dipendenti hanno notificato a SSICA atti di pignoramento presso terzi, in considerazione dei quali SSICA ha trattenuto le somme spettanti all'appaltatrice fino a concorrenza del credito dei dipendenti in attesa di decisione del Giudice sull'esecuzione in corso.

## 2) Ricorso in Appello

In data 21 novembre 2013, è stato notificato il ricorso in appello da parte, sezione lavoro, Corte di Appello di Bologna, promosso da FILCAMS- CGIL /FILCAST-CISL e FLAI CGIL di Parma, contro il secondo grado di giudizio (di cui sopra) a favore di questa Stazione Sperimentale.

\*\*\*\*\*

### Tenuto conto di quanto sopra illustrato, il Presidente propone:

- di approvare il Bilancio dell'Esercizio 2014 che si chiude con un **utile d'esercizio di € 26.315**, come risultante dai dati esposti nei documenti che lo compongono:
  - a) "Stato Patrimoniale, Conto Economico e Nota Integrativa" per il bilancio civilistico;
  - b) "allegati H e I" previsti per il bilancio previsto dal DPR n.254/2005;
 i cui valori sono stati rilevati dalla contabilità correttamente mantenuta e rappresentano in modo veritiero e corretto la situazione patrimoniale ed economica della Stazione Sperimentale per l'Industria delle Conserve Alimentari, Azienda Speciale della CCIAA, alla data del 31 dicembre 2014;
- di approvare l'utile di gestione portandolo a incremento del Patrimonio Netto.

Parma, 10 aprile 2015

Il Presidente  
(Dott. Andrea Zanlari)

**Allegati alla relazione:**

Andamento di Tesoreria dal 2007 al 2014.

Centri di costo e ricavo.